

1 الشعار

شعار دولة الإمارات العربية المتحدة	1.1
شعار حكومة الإمارات العربية المتحدة	1.2
شعار الوزارات	1.3
شعار مكتب الوزير	1.4
شعار الوزارات - المكوّنات	1.5
شعار الوزارات - المساحة والمقاسات	1.6
شعار مكتب الوزير - المكوّنات والمساحة والمقاسات	1.7
قاعدة الألوان	1.8
تركيبة شعار الوزارات	1.9
خطوط الطباعة - بالعربية والإنجليزية	1.10
الاستخدامات الخاطئة للشعار	1.11

1.1 شعار دولة الإمارات العربية المتحدة

يشكّل شعار الدولة رمزاً لقوّة الحكومة وتماسكها بكافة أقسامها وهو أحد المكوتات الرئيسية لأيّ من شعارات الوزارات في الدولة.

ملاحظة: لا يُستخدم شعار الدولة سوى رئيس دولة الإمارات العربية المتحدة ورئيس مجلس وزرائها.

الصقر

هو رمز القوّة والتراث الوطني والعزّة. ويصوّر هذا الرسم متيقظاً ومتأهباً وراسخاً.

النجوم السبعة

تمثّل هذه النجوم الإمارات السبعة، ملتقمة حول علم دولة الإمارات العربية المتحدة ومرتبطة ببعضها البعض في حلقة متماسكة.



United Arab Emirates

1.2 شعار حكومة الإمارات العربية المتحدة

ملاحظة: يقتصر استخدام شعار حكومة الإمارات العربية المتحدة على الأمانة العامة لمجلس الوزراء ومكتب رئيس مجلس الوزراء.

توضح الرسومات أدناه الأشكال المختلفة لشعار حكومة الإمارات العربية المتحدة.

الاستخدام الرئيسي للشعار
تُستخدم هذه النسخة ثنائية اللغة عندما تكون كلا العربية والإنجليزية
ضروريين.

GOVERNMENT OF
UNITED ARAB EMIRATES



حكومة
الإمارات العربية المتحدة

الاستخدام الثانوي للشعار - أفقي
تُستخدم هذه النسخة من الشعار في العديد من أشكال التراسل.



حكومة
الإمارات العربية المتحدة



GOVERNMENT OF
UNITED ARAB EMIRATES

الاستخدام الثانوي للشعار - عمودي
تُستخدم هذه النسخة غالباً في أشكال التطبيقات التي تكون المساحات
العمودية فيها محدودة.



حكومة
الإمارات العربية المتحدة



GOVERNMENT OF
UNITED ARAB EMIRATES

1.3 شعار الوزارات

يمكن استخدام الشعارات الثانوية عند الحاجة إليها في بعض التطبيقات أحادية اللغة. وقد صُمِّم كذلك شعار ثلاثي اللغة لاستخدامات خاصة. وتشكّل الرسومات أدناه النسخ الوحيدة المسموح بها من هذا الشعار لاستخدامها وفق المطلوب.

تخصّ الرسومات أدناه شعارات الوزارات. ويشيع استخدام الشعار الرئيسي في معظم التطبيقات لأنه ثنائي اللغة.

الاستخدام الرئيسي للشعار

يُستخدم هذا الشعار ثنائي اللغة عندما تكون كلا العربية والإنجليزية ضروريين. مثلاً، التطبيقات المكتبية، التوقيعات في رسائل البريد الإلكتروني، اللافتات.

UNITED ARAB EMIRATES
MINISTRY OF FOREIGN AFFAIRS



الإمارات العربية المتحدة
وزارة الخارجية

الاستخدام الثانوي للشعار - أفقي

تظهر هذه النسخة من الشعار في العديد من أشكال التراسل أحادي اللغة. وتوضع دائماً في الزاوية العليا لجهة اليسار. مثلاً، الإعلانات، المطبوعات، المراسلات الإدارية الداخلية، النشرات الإخبارية، المواقع الإلكترونية.



الإمارات العربية المتحدة
وزارة الخارجية



UNITED ARAB EMIRATES
MINISTRY OF FOREIGN AFFAIRS

الاستخدام الثانوي للشعار - عمودي

تُستخدم غالباً هذه النسخة من الشعار في التطبيقات أحادية اللغة حيث تكون المساحات العمودية محدودة. مثلاً، اللوحات الإعلانية القابلة للطي، اللافتات الرقمية العمودية، شراكة العلامات التجارية.



الإمارات العربية المتحدة
وزارة الخارجية



UNITED ARAB EMIRATES
MINISTRY OF FOREIGN AFFAIRS

الاستخدام الثالث للشعار

تقتصر هذه النسخة من الشعار على استخدامات محدّدة جداً وتظهر فقط في القليل من تطبيقات التراسل. مثلاً، صفحات مواقع التواصل الاجتماعي، اللافتات على المباني.



وزارة الخارجية
MINISTRY OF FOREIGN AFFAIRS

1.4 شعار مكتب الوزير

بالنسبة لشعار مكتب الوزير، يُضاف سطر ثالث إلى سطري شعار الوزارات. وتوضح الرسومات أدناه نسخ الشعار المطلوب لتمثيل مكتب الوزير.

الاستخدام الرئيسي للشعار
يُستخدم هذا الشعار ثنائي اللغة عندما تكون كلا العربية والإنجليزية ضروريين.

UNITED ARAB EMIRATES
MINISTRY OF FOREIGN AFFAIRS
OFFICE OF THE MINISTER



الإمارات العربية المتحدة
وزارة الخارجية
مكتب الوزير

الاستخدام الثانوي للشعار - أفقي
تظهر غالباً هذه النسخة من الشعار في أشكال التراسل أحادي اللغة في الزاوية العليا لجهة اليسار.



الإمارات العربية المتحدة
وزارة الخارجية
مكتب الوزير



UNITED ARAB EMIRATES
MINISTRY OF FOREIGN AFFAIRS
OFFICE OF THE MINISTER

الاستخدام الثانوي للشعار - عمودي
تُستخدم غالباً هذه النسخة من الشعار في أشكال التراسل أحادي اللغة حيث تكون المساحات العمودية محدودة.



الإمارات العربية المتحدة
وزارة الخارجية
مكتب الوزير




UNITED ARAB EMIRATES
MINISTRY OF FOREIGN AFFAIRS
OFFICE OF THE MINISTER

1.5 شعار الوزارات - المكوّنات

توضح الرسومات أدناه تصميم مختلف النسخ من هذا الشعار والعلاقة بين عناصره المختلفة.

يتكوّن شعار الوزارات من عناصر عدّة يجمعها ترابط ثابت بحيث يستهدف تصميمها خلق نظام موحد للهوية في كافة الوزارات.

الشعار الرئيسي



1. شعار الدولة
2. اسم البلد بالعربية - AXT Manal
3. اسم الوزارة بالعربية - AXT Manal
4. اسم البلد بالإنجليزية - Cronos Pro
5. اسم الوزارة بالإنجليزية - Cronos Pro
6. يجب أن يتساوى دائماً طول سطري الإمارات العربية المتحدة باللغة العربية والإنجليزية وأيضاً اسم الوزارة باللغة العربية والإنجليزية

1. شعار الدولة
2. اسم البلد بالعربية - AXT Manal
3. اسم الوزارة بالعربية - AXT Manal
4. اسم البلد بالإنجليزية - Cronos Pro

1. شعار الدولة
2. اسم البلد بالعربية - AXT Manal
3. اسم الوزارة بالعربية - AXT Manal
4. اسم البلد بالإنجليزية - Cronos Pro


الشعار الثانوي - أفقي

يُوضَع السطران المخصّصان لاسمي الدولة والوزارة في هذه النسخة الأفقية على يمين شعار الدولة سواء بالعربية أو بالإنجليزية.



الشعار الثانوي - عمودي

يتمركز السطران المخصّصان لاسمي الدولة والوزارة في هذه النسخة عمودياً تحت شعار الدولة.



الشعار الثالث

يُستَخدم فقط سطر اسم الوزارة في هذه النسخة.

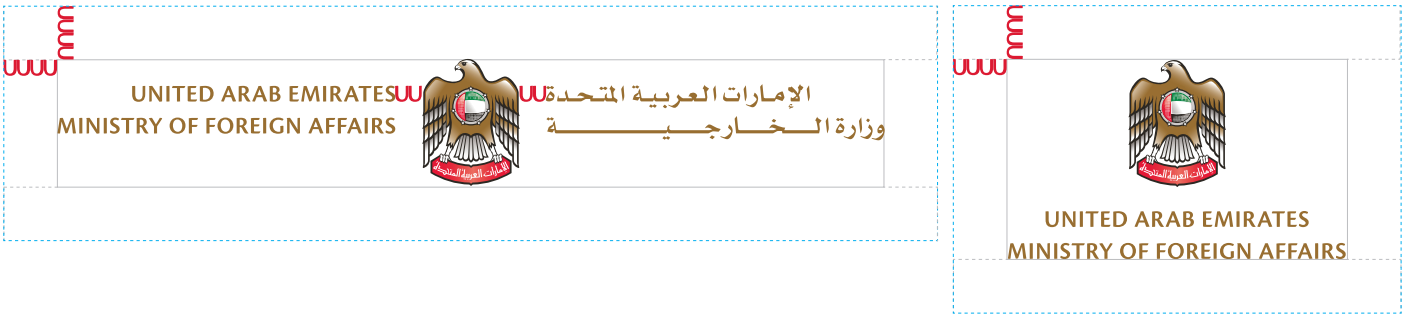


1.6 شعار الوزارات - المساحة والمقاسات

عند استخدام هذا الشعار بأحجام مختلفة، يجب التأكد دائماً من ثبات الترابط بين عناصره وإعادة ضبط حجمها بنسب متساوية. ويُرجى الحرص على عدم إعادة تشكيلها بحيث يصبح شعار الدولة أصغر من الحد الأدنى لحجمه (1.2 سم) للحفاظ على وضوح شعار الوزارات وسهولة قراءته.

يُرجى الحرص دائماً على إبقاء حد أدنى من الهامش أو المساحة الفارغة حول شعار الوزارة لإبرازه بصورة واضحة ومكتملة. فلا يجب أن يبدو الشعار وكأنه متصل بنسخ أو صور أو رسومات أخرى أو محشوٍ وسطها.

الحد الأدنى للمساحة الفارغة



الحد الأدنى لحجم شعار الدولة

1.2 سم كحد أدنى



1.2 سم كحد أدنى



UNITED ARAB EMIRATES
MINISTRY OF FOREIGN AFFAIRS



وزارة الخارجية
MINISTRY OF FOREIGN AFFAIRS

1.7 شعار مكتب الوزير - المكوّنات والمساحة والمقاسات

عند استخدام هذا الشعار بأحجام مختلفة، يجب التأكد دائماً من ثبات الترابط بين عناصره وإعادة ضبط حجمها بنسب متساوية.


يُرجى الحرص دائماً على إبقاء حد أدنى من الهامش أو المساحة الفارغة حول شعار مكتب الوزير لإبرازه بصورة واضحة ومكتملة. فلا يجب أن يبدو الشعار وكأنه متصل بنسخ أو صور أو رسومات أخرى أو محشوّ وسطها.

يشكّل السطر الثالث الخاص باسم مكتب الوزير نسبة 90% من إجمالي حجم الحرف.

مكوّنات شعار مكتب الوزير



الحد الأدنى للمساحة الفارغة



الحد الأدنى لحجم الشعار

1.2 سم كحد أدنى

UNITED ARAB EMIRATES
MINISTRY OF FOREIGN AFFAIRS
OFFICE OF THE MINISTER



الإمارات العربية المتحدة
وزارة الخارجية
مكتب الوزير

1.2 سم كحد أدنى

UNITED ARAB EMIRATES
MINISTRY OF FOREIGN AFFAIRS
OFFICE OF THE MINISTER



UNITED ARAB EMIRATES
MINISTRY OF FOREIGN AFFAIRS
OFFICE OF THE MINISTER

1.8 قاعدة الألوان

تبيّن الرسومات أدناه قاعدتي الألوان الرئيسية والثانوية المعتمدة في كافة التطبيقات الخاصة الهوية الحكومية لمختلف الاستخدامات المطبوعة والمرئية.

يعود الفضل إلى تراث دولة الإمارات العربية المتحدة وعلمها، الذي يزيّن قلب الشعار الوطني، في استيحاء قاعدة ألوان تعكس هوية الوزارات في شعار فريد من نوعه.

ملاحظة: يُرجى الحرص على استخدام التنسيق الصحيح لشعار الوزارات وفقاً لمادتك المطبوعة أو الرقمية للحفاظ على الألوان والهوية.

فقد استُخدم اللون الذهبي، الذي يعبر عن ثراء تراث دولة الإمارات، إلى جانب اللون الفضي، بالتنسيق مع ألوان علم الدولة؛ الأحمر والأخضر والأبيض والأسود.

مجموعة الألوان الرئيسية

ديجيتال - RGB *	رباعي الألوان - CMYK	PANTONE®
R182 G138 B53 B68A35	C17 M38 Y83 K22	المستقبل الذهبي - الثراء، الجودة العالية، الامتياز 8960 C
R198 G198 B198 C6C6C6	C00 M00 Y00 K30	الخدمة الفضية - الذكاء، الفطنة، الاتزان 877 C
R255 G255 B255 ffffff	C00 M00 Y00 K00	الأبيض - النقاء، الانفتاح، الشفافية، السلام White

مجموعة الألوان الثانوية

R200 G16 B46 C8122E	C02 M100 Y85 K06	الأحمر بالعلم - القوة، الشغف، الطاقة، الحماس 186 C
R00 G132 B61 00843D	C96 M02 Y100 K12	الأخضر بالعلم - الازدهار، النمو، النجاح، الأمانة 348 C
R00 G00 B00 000000	C10 M10 Y10 K100	الأسود بالعلم - الكرامة، الرسمية، السلطة، الأناقة Pantone Black C

* المرجع: Pantone® Colour Bridge

1.9 تركيبات شعار الوزارات

توضح الرسومات التالية التركيبات المختلفة لنسخ شعار الوزارات وفقاً لمواصفاتها.

PANTONE®



UNITED ARAB EMIRATES
MINISTRY OF FOREIGN AFFAIRS

Pantone®

هذه هي النسخة الرئيسية من شعار الوزارات ، بحيث يجب استخدامها في معظم الملفات والوثائق وأشكال التراسل.

ألوان PANTONE® من دون ظلال



UNITED ARAB EMIRATES
MINISTRY OF FOREIGN AFFAIRS

ألوان Pantone® من دون ظلال

تخلو هذه النسخة من شعار الوزارات من تفاصيل التظليل، وتُستخدم في التطبيقات التي يصعب أو يستحيل إظهار التدرج اللوني فيها. مثلاً، النسخ طبق الأصل المصنوعة من المعادن أو البلاستيك أو التطريز أو الأكريليك.

أحادي اللون - أسود



UNITED ARAB EMIRATES
MINISTRY OF FOREIGN AFFAIRS

لون واحد

تتميز نسخ الشعار أحادية اللون باستخداماتها المحدودة، بحيث تقتصر على الوظائف أحادية اللون أو التطبيقات الخاصة. مثلاً، الختم على رقاقة، أشكال الفاكس، الأختام، الاعلانات الصحفية بالأبيض والأسود، الأحرف النافرة أو العميقة من دون ألوان.

أحادي اللون - ذهبي



UNITED ARAB EMIRATES
MINISTRY OF FOREIGN AFFAIRS

أحادي اللون - أبيض



UNITED ARAB EMIRATES
MINISTRY OF FOREIGN AFFAIRS

1.10 خطوط الطباعة - بالعربية والإنجليزية

ملاحظة: يرجى كتابة الأرقام دائماً بالأحرف الإنجليزية مهما كانت لغة النص.

توضح الرسومات أدناه الخطوط الرسمية الرئيسية والثانوية، بالعربية والإنجليزية، المستخدمة في المواد المطبوعة أو الرقمية الصادرة عن حكومة الإمارات العربية المتحدة ووزاراتها.

للمزيد من المعلومات عن الخطوط يرجى الإتصال بمكتب الإتصال الحكومي مباشرة أو عبر البريد الإلكتروني: brand@moca.gov.ae

الخط الرئيسي

AXT Manal هو خط الطباعة الرئيسي بالعربية. Cronos Pro هو خط الطباعة الرئيسي بالإنجليزية. تُستخدم هذه الخطوط الرسمية غالباً في النصوص الرئيسية في المطبوعات والإعلانات.

Cronos Pro Light

ABCDEFGHIJKLM abcdefghijklm ?!() @ 1234567890

AXT Manal Regular

Cronos Pro Regular

ABCDEFGHIJKLM abcdefghijkl ?!() @ 1234567890

أ ت ث ج ح خ ذ ز ش ض ظ غ ف ق ك م ن ه و ! () ؟ ()

AXT Manal Bold

Cronos Pro Semibold

ABCDEFGHIJKLM abcdefghijkl ?!() @ 1234567890

أ ت ث ج ح خ ذ ز ش ض ظ غ ف ق ك م ن ه و ! () ؟ ()

AXT Manal Black

Cronos Pro Bold

ABCDEFGHIJKLM abcdefghijkl ?!() @ 1234567890

أ ت ث ج ح خ ذ ز ش ض ظ غ ف ق ك م ن ه و ! () ؟ ()

الخط الثانوي

Univers Next Arabic هو خط الطباعة الثانوي باللغتين العربية والإنجليزية، ويُستخدم في العناوين الرئيسية للإعلانات وللرسائل القصيرة في الكثير من أشكال التراسل، مثل المواد الدعائية والترويجية.

ملاحظة: إن خط Univers Next Arabic يحتوي على الأحرف العربية والإنجليزية وهو مصمم للكتابة باللغتين.

Univers Next Arabic Light

Univers Next Arabic Light

ABCDEFGHIJ abcdefghijkl ?!() @ 1234567890

أ ب ت ث ج ح خ ذ ز س ش ظ غ ف ق م ! ؟ () @

Univers Next Arabic Regular

Univers Next Arabic Regular

ABCDEFGHIJ abcdefghijkl ?!() @ 1234567890

أ ب ت ث ج ح خ ذ ز س ش ظ غ ف ق م ! ؟ () @

Univers Next Arabic Bold

Univers Next Arabic Bold

ABCDEFGHIJ abcdefghij ?!() @ 1234567890

أ ب ت ث ج ح خ ذ ز س ش ظ غ ف ق م ! ؟ () @

الخط الرقمي

Arial هو خط الطباعة الرقمي الرئيسي باللغتين العربية والإنجليزية، ويُستخدم في جميع التطبيقات الرقمية، بما فيها الأعمال المكتبية والمراسلات الإلكترونية. (مثلاً، التقارير المعدة عبر ملفات Word أو Excel sheets أو PowerPoint presentations).

Arial Regular

Arial Regular

ABCDEFGHIJ abcdefghijkl ?!() @ 1234567890

أ ب ت ث ج ح خ ذ ز س ش ص ع غ ف ق م ي ه ! ؟ () @

Arial Bold

Arial Bold

ABCDEFGHIJ abcdefghijk ?!() @ 1234567890

أ ب ت ث ج ح خ ذ ز س ش ص ع غ ف ق م ي ه ! ؟ () @

1.11 الاستخدامات الخاطئة للشعار

استخدامات خاطئة أخرى:

1. لا تستخدم الشعار بصورة عمودية
2. لا تستخدم الشعار على الصور الفوتوغرافية
3. لا تشوّه الشعار
4. لا تقصّ أجزاء معيّنة من الشعار وتعرضها منفصلة
5. لا تملأ النسخة أحادية اللون من شعار الوزارة بلون مشبّع

تقدّم الرسومات أدناه بعض الأمثلة على الاستخدامات الخاطئة للنسختين الرئيسية والثانوية من شعار الوزارات.

❌ لا تطبّق على الشعار خاصية إضافة الظل

❌ لا تستخرج أجزاء من الشعار وتستخدمها لتأليف شعار جديد




❌ لا تضع شعار الوزارات الرئيسي على خلفيات داكنة أو متدرّجة الألوان

❌ لا تضع النص على يسار شعار الدولة عند استخدام الشعار أحادي اللغة



❌ لا تميل الشعار

❌ لا تخفّض درجة شفافية الشعار ولا تستخدم أبداً شعار الدولة كنمط للخلفية



❌ لا تبدّل موقعي اسم البلد واسم الوزارة

❌ لا تعيد تلوين شعارات الوزارات



❌ لا تغيّر نسبة حجم الشعار بكافة عناصره

❌ لا تضيف أسماء الإدارات إلى شعارات الوزارات

