



وزارة التغير المناخي  
والبيئة  
MINISTRY OF CLIMATE CHANGE  
& ENVIRONMENT

## الخدمات الرقمية

ترخيص مزاولة المهنة للأطباء البيطريين والمهن البيطرية المعاونة

دليل المستخدم

## فهرس المحتويات

1	مقدمة
1	النظرة العامة
2	البداء
2	تسجيل الدخول إلى موقع وزارة التغير المناخي والبيئة:
5	عرض / تحديث ملف تعريف المتعامل
7	تشغيل خدمات "Go Digital"
8	تغيير لغة الواجهة
8	لوحة تحكم المستخدم
10	استخدام خدمات "Go Digital"
10	نظرة عامة على الخدمات الرقمية
10	بدا طلب جديد
10	كيفية الدفع مقابل خدمة رقمية
13	استرجاع طلب الخدمة
15	تقديم ترخيص مزاولة المهنة للأطباء البيطريين والمهن البيطرية المعاونة
15	ترخيص مزاولة المهنة للأطباء البيطريين والمهن البيطرية المعاونة

## مقدمة

تم تطوير هذا الدليل لمساعدة المتعاملين والمؤسسات على استخدام خدمات وزارة التغير المناخي والبيئة الرقمية. وهو يتضمن نظرة عامة حول كيفية استخدام البوابة، ثم إرشادات مفصلة خطوة بخطوة حول كيفية استخدام كل خدمة: وصف موجز عن الخدمة، وما تحتاج إلى معرفته أو القيام به قبل استخدام الخدمة، وكيفية إدخال المعلومات المطلوبة وكيفية تحميل المستندات وما هو متوقع عند إتمام الخدمة.



## النظرة العامة

منصة الخدمات الرقمية (للاستخدام الإلكتروني) هي واجهة خدمة متكاملة داخليًا مع بوابة الوزارة وخارجيًا مع الجهات الحكومية الأخرى المعنية. كما يتميز أيضًا بالتواصل المسبق، مثل التنبيهات والإشعارات التي تتوقع تلقائيًا خطوات أو الخدمات التي يحتاجها المتعاملون دون تلقي تعيّنهم لطلبات مسبقة. علاوة على ذلك، سيتضمن قاعدة بيانات شاملة للمتعاملين وتاريخ الخدمة لتسهيل تطبيق الخدمة وتقديمها. المنصة سهلة الاستخدام للغاية ويمكن الوصول إليها باللغتين العربية والإنجليزية. وهي مصممة لتحسين تجربة المتعاملين وتعزيز سعادتهم.

## البدء

### تسجيل الدخول إلى موقع وزارة التغير المناخي والبيئة:

تحتاج أولاً إلى تسجيل الدخول إلى موقع وزارة التغير المناخي والبيئة.

1- افتح المتصفح ثم انتقل إلى موقع الوزارة/ <https://www.moccae.gov.ae/>

2- اضغط على أيقونة تسجيل الدخول بالهوية الرقمية

الشكل 1 - الصفحة الرئيسية لموقع الوزارة

3- يرجى ادخال رقم الهوية او البريد الالكتروني او رقم الهاتف المسجل في الهوية الرقمية



## الدخول عن طريق الهوية الرقمية

رقم الهوية، البريد الإلكتروني، أو رقم الهاتف. مثال: 971500000000

تذكرني

تسجيل الدخول

الشكل 2 - صفحة تسجيل الدخول

4- سيتم تسجيل دخولك بنجاح وبعد اختيار الحساب الذي تود الدخول إليه سيقوم النظام بتوجيهك إلى صفحة استطلاع الرأي بوابة الوزارة

## الهوية الرقمية - ربط حسابك بوزارة التغير المناخي والبيئة

### تسجيل الدخول الشخصي

test1

test2

### تسجيل الدخول كمندوب عن شركة

ربط حساب شركة

test

XXXXXXXX



**الإمارات العربية المتحدة**  
**وزارة التغير المناخي**  
**والبيئة**



البحث في الموقع.. Language

مرحباً: User\_Manua

---

البيانات المفتوحة

المركز الإعلامي

المشاركة الالكترونية

المعرفة

خدماتنا

التشريعات

عن الوزارة

---

A+ A-

الصفحة الرئيسية • مساحة العمل • وزارة التغير المناخي والبيئة - استطلاع رأي

## استطلاع رأي

ما هي القنوات المفضلة لديكم لتقديم الخدمة؟

- مراكز خدمة المتعاملين
- الموقع الالكتروني
- مركز الاتصال
- الهاتف المتحرك
- أخرى

ما هي القنوات المفضلة لديكم للتواصل؟

- مراكز خدمة المتعاملين
- الموقع الالكتروني
- مركز الاتصال
- الهاتف المتحرك
- أدوات التواصل الاجتماعي (تويتر، فيس بوك، يوتيوب، انستغرام)
- وسائل الاعلام (صحف ومجلات، اذاعة، لقاءات تلفزيونية)
- أخرى

### روابط هامة

- [تقديم طلب](#)
- [المعاملات المالية](#)

الشكل 3 - صفحة استطلاع الوزارة

## عرض / تحديث ملف تعريف المتعامل

- 1- اضغط على الحساب المعروض بأعلى الصفحة
- 2- اضغط على تعديل البيانات

The screenshot shows the user profile page on the Ministry of Climate Change and Environment website. The page is in Arabic and features the following elements:

- Header:** The Ministry of Climate Change and Environment logo and name, along with the Ministry of Environment and Conservation logo.
- Navigation:** A menu with options: التشريرات, خدماتنا, المعرفة, المشاركة الالكترونية, المركز الإعلامي, and البيانات المفتوحة.
- User Profile:** A dropdown menu for the user 'User\_Manua' with options: تعديل البيانات (highlighted), تغيير كلمة المرور, and تسجيل الخروج.
- Content:** A section titled 'استطلاع رأي' (Survey) with three questions:
  - ما هي القنوات المفضلة لديكم لتقديم الخدمة؟ (Which channels do you prefer for service delivery?)
  - ما هي القنوات المفضلة لديكم للتواصل؟ (Which channels do you prefer for communication?)
  - هل تجد صعوبة في استخدام نظام الخدمات الإلكترونية؟ (Do you find it difficult to use the electronic services system?)
- Footer:** A section titled 'روابط هامة' (Important Links) with options: تقديم طلب, المعاملات المالية, رد الإيراد الإلكتروني, البريد الوارد, رصيد سايتس, البحث في الخدمات و البريد الوارد, and حجز موعد جديد.

الشكل 4 - تحديث بيانات الحساب

## 3- سيتم توجيهك إلى صفحة "تعديل البيانات".

الإمارات العربية المتحدة  
وزارة التغير المناخي  
والبيئة

Language

مرحباً: User\_Manua

عن الوزارة | التشريعات | خدماتنا | المعرفة | المشاركة الإلكترونية | المركز الإعلامي | البيانات المفتوحة

الصفحة الرئيسية • مساحة العمل • وزارة التغير المناخي والبيئة-تعديل البيانات

### تعديل البيانات

الحقول المشار إليها بعلامة ( \* ) إلزامية

نوع التسجيل شركة

رقم التعامل CP-202

بيانات الحساب الإلكتروني

اسم المستخدم User\_Manual1

البريد الإلكتروني

تأكيد البريد الإلكتروني

تفعيل خاصية التحقق المزدوج

+ تفاصيل الشركة

+ بيانات موقع الشركة الإلكتروني

#### روابط هامة

- تقديم طلب
- المعاملات المالية
- رد الإيراد الإلكتروني
- البريد الوارد
- رصيد سايتس
- البحث في الخدمات و البريد الوارد
- حجز موعد جديد

الشكل 5 - تعديل بيانات الحساب



## تشغيل خدمات "Go Digital"

يمكن الوصول إلى منصة الخدمات الرقمية داخليًا من الصفحة الرئيسية لوزارة التغير المناخي والبيئة من خلال النقر على أيقونة Go Digital الموجودة على يسار الصفحة الرئيسية



The screenshot shows the website's header with the UAE coat of arms and the Ministry of Climate Change and Environment logo. The navigation menu includes: Home, About the Ministry, Legislation, Services, Knowledge, Participation in E-Government, Media Center, and Open Data. A search bar and language selector are also present. The main content area features a 'Go Digital' icon highlighted in a blue box, with a list of services including: Request, Financial Transactions, E-mail Response, Mailbox, and Search in Services and Mailbox. A sidebar on the right contains a 'Go Digital' icon and a list of services: Request, Financial Transactions, E-mail Response, Mailbox, Search in Services and Mailbox, and New Appointment.

الشكل 6 - أيقونة "Go Digital"

سيتم بعد ذلك عرض لوحة تحكم المستخدم

## لوحة بياناتي

+ طلب جديد

إحصائياتي

0

2

أرصدة المواد  
والسائتس

سائتس	المواد
0	0

إظهار التفاصيل

شهادات التسجيل  
والاعتماد

ساري	منتهي الصلاحية
0	0

إظهار التفاصيل

تراخيصي لممارسة  
المهنة

ساري	منتهي الصلاحية
0	0

إظهار التفاصيل

تراخيصي لممارسة  
الأنشطة

ساري	منتهي الصلاحية
0	0

إظهار التفاصيل

### طلباتي

بحث

5

الكل

أدخل رقم الطلب

عرض 3 من 12 طلب

بيانات الطلب	الحالة

الشكل 7- لوحة التحكم الخاصة

### تغيير لغة الواجهة

"Go Digital" هي منصة ثنائية اللغة. يمكن عرضها باللغتين العربية والإنجليزية

للتبديل إلى لغة الواجهة الأخرى، انقر فوق رمز اللغة في الزاوية اليمنى العليا من الشاشة الرئيسية



### لوحة تحكم المستخدم

تعرض لوحة تحكم المستخدم "Go Digital" المعلومات المتعلقة بطلبات المتعامل وتراخيصه، وتسمح للمستخدم بإنشاء طلب جديد واتخاذ الإجراءات.

تعرض لوحة التحكم الأزرار التالية:

إخطار المتعامل بأي رسائل تتعلق بطلبه لاتخاذ الإجراءات المناسبة	0
إخطار المتعامل بأي إشعارات تتعلق بالطلبات والشهادات الحالية لاتخاذ الإجراءات المناسبة	0

لعرض إحصائيات حول طلبات المتعامل	إظهار إحصائياتي
لبداء طلب جديد	طلب جديد

الجدول 1 - أزرار لوحة التحكم

تعرض لوحة التحكم أيضاً المعلومات المتعلقة بتراخيص المتعامل وشهادات التسجيل والاعتماد وأرصدة المواد والسائيس في أربع فئات (انظر الشكل أدناه). انقر فوق سهم التوسيع في كل بطاقة خدمة لعرض مزيد من التفاصيل حول فئة الخدمة المحددة.

أرصدة المواد والسائيس	شهادات التسجيل والاعتماد	تراخيصي لممارسة المهنة	تراخيصي لممارسة الأنشطة
المواد: 0 سائيس: 0	متتهي الصلاحية: 0 ساري: 0	متتهي الصلاحية: 0 ساري: 0	متتهي الصلاحية: 0 ساري: 0
إظهار التفاصيل	إظهار التفاصيل	إظهار التفاصيل	إظهار التفاصيل

الشكل 8 - فئات الخدمات الرقمية للوحة التحكم

يسرد القسم الأخير من لوحة التحكم جميع طلبات المتعامل بالإضافة إلى حالتهم الحالية

طلباتي		أدخل رقم الطلب	الكل	5	بحث
عرض 3 من 12 طلب					
بيانات الطلب	الحالة				
رقم الطلب #AFL-20052022-00434 Friday, May 20, 2022 ترخيص إنشاء مزرعة إنتاج أحياء مائية-إلغاء ترخيص	منتهي	عرض عرض / إرسال الرسائل			
رقم الطلب #AOL-20052022-00433 Friday, May 20, 2022 ترخيص مزاولة نشاط متعلق بقطاع الأحياء المائية-إلغاء ترخيص	منتهي	عرض عرض / إرسال الرسائل			

الشكل 9 - قائمة طلبات المتعامل

## استخدام خدمات "Go Digital"

### نظرة عامة على الخدمات الرقمية

توفر بوابة "Go Digital" خدمات رقمية للمتعاملين لإتمام معاملاتهم المطلوبة مع الوزارة.

يتم تصنيف الخدمات الرقمية المقدمة إلى فئات رئيسية، وتتضمن كل فئة عددًا من الخدمات.

### بدء طلب جديد

1- لطلب خدمة رقمية جديدة، اضغط على **طلب جديد** زر طلب جديد، على لوحة القيادة. وسيتم عرض الشاشة التالية:



الشكل 10 - طلب خدمة جديد

2- اختر الخدمة المطلوبة عن طريق أحد الاختيارات الآتية:

- تحديد الخدمة المطلوبة من القائمة المنسدلة لعرض بطاقة الخدمة المطلوبة، أو
- تحديد فئة الخدمة، ثم فئة الخدمة الفرعية لعرض كافة الخدمات المتاحة للفئة المختارة.

تعرض كل بطاقة خدمة الفئة المندرجة تحتها واسم الخدمة، بالإضافة إلى الوقت اللازم لإكمال الطلب.

3- انقر فوق **أبدء** لبدء طلب الخدمة المحددة

يمكنك النقر فوق **حفظ المسودة** حفظ كمسودة في أي خطوة لحفظ جميع معلومات الطلب، مع قابلية عرض البيانات التي أدخلتها لعرضها أو تحريرها لاحقًا.

ستوجهك الأقسام التالية في استخدام الخدمات الرقمية المتاحة. سيصف كل قسم الخدمة، وسرد شروط وأحكام الخدمة، وسيقوم بإرشادك لإنشاء طلب الخدمة وما يمكن توقعه عند اكتمال الخدمة.

### كيفية الدفع مقابل خدمة رقمية

بمجرد إكمال تعبئة نموذج طلب الخدمة، في صفحة مراجعة الطلب وبعد تأكيد "أوافق على الشروط والأحكام"، انقر على "ادفع الآن" سيتم توجيهك بعد ذلك إلى بوابة الدفع.

## 1- حدد طريقة الدفع (بطاقة - حوالة بنكية) ثم أضغط احسب السعر

الشكل 12 - بوابة الدفع

## 2- سيتم احتساب تفاصيل الرسوم وعرضها. انقر تأكيد عملية الدفع

وصف الرسم	القيمة	مبلغ الضريبة (د.أ)	الكمية	المجموع مع ضريبة القيمة المضافة
	د.أ 1500	د.أ 0.00	1	د.أ 1500
المجموع				د.أ

وصف الرسم	القيمة	مبلغ الضريبة (د.أ)	الكمية	المجموع مع ضريبة القيمة المضافة
	د.أ	د.أ 0.00	1	د.أ
المجموع				د.أ

وصف الرسم	القيمة	مبلغ الضريبة (د.أ)	المجموع مع ضريبة القيمة المضافة
رسوم الطلب			
رسوم دفع بالبطاقة	د.أ 13.6	د.أ 0.68	د.أ 14.28
المجموع			د.أ 14.28

مجموع الضريبة  
المبلغ الإجمالي

د.أ  
د.أ

تأكيد عملية الدفع
تغيير ألية الدفع
إلغاء العملية

الشكل 13 - تفاصيل رسوم الخدمة

## 3. أدخل بيانات بطاقتك الائتمانية ثم اضغط على ادفع الآن

UNITED ARAB EMIRATES  
 MINISTRY OF CLIMATE CHANGE  
 & ENVIRONMENT

الإمارات العربية المتحدة  
 وزارة التغير المناخي  
 والبيئة

وزارة التغير المناخي والبيئة  
 المبلغ الإجمالي: 2014.28 درهم  
 الوقت المتبقي للجلسة: 00:06:11

اسم صاحب البطاقة

رقم البطاقة

الشهر

السنة

CVV

اوافق على الشروط والأحكام

إدفع الآن

تغيير آلية الدفع

إلغاء العملية

الشكل 14 - تفاصيل بطاقة الانتماء

4. بمجرد إتمام الدفع ونجاحه، ستلقى رسالة تأكيد، وستحول حالة طلب الخدمة إلى قيد المراجعة

## تم الدفع بنجاح

حالة الدفع	:	مدفوع
التاريخ والوقت	:	PM 12:52:54 20/05/2022
الرقم المرجعي للدفع	:	٢٥٢ / ٥ / ٥٥٥٠٠١١٥ - ٤٤٨٧٠ - ٢٥٥٧٠ ٥٥٥٥١١٤٥٥٤١٥١٥
رقم إيصال الدفع	:	٥٥٥٥١٥٥٥٥٤١٥١٤٧٠٥٧٥٤٧
اجمالي المبلغ المدفوع	:	٥١٥.٥٥ درهم
رسوم الدرهم الالكتروني	:	1٥.٥٥ درهم
طريقة الدفع	:	بطاقة غير الدرهم الالكتروني

اسم الخدمة	رمز الخدمة	المبلغ المدفوع	الكمية
سيكون اسم الخدمة التي اكتمل دفعها ظاهراً هنا	الرمز المالي للخدمة	المبلغ الكلي المدفوع	1

استمرار





الشكل 15 - تأكيد الدفع

### استرجاع طلب الخدمة

يمكنك استرجاع بيانات طلب تم إنشاؤه مسبقاً لمراجعة معلومات الطلب فقط أو لاتخاذ مزيد من الإجراءات.

1- من لوحة التحكم أدخل بيانات البحث برقم الطلب. يمكنك أيضاً تحديد حالة الطلب للحد من نتائج البحث.

أو يمكنك تحديد موقع الطلب مباشرة في قائمة الطلبات.

طلباتي		أدخل رقم الطلب	الكل	5	بحث
عرض 3 من 12 طلب					
بيانات الطلب		الحالة			
<b>رقم الطلب #AFL-20052022-00434</b> Friday, May 20, 2022 ترخيص إنشاء مزرعة إنتاج أحياء مائية-إلغاء ترخيص		<b>منتهي</b>			
 عرض  إرسال الرسائل					
<b>رقم الطلب #AOL-20052022-00433</b> Friday, May 20, 2022 ترخيص مزاولة نشاط متعلق بقطاع الأحياء المائية-إلغاء ترخيص		<b>منتهي</b>			
 عرض  إرسال الرسائل					

الشكل 16 - حدد الطلب للمراجعة

2- يمكنك اتخاذ أي من الإجراءات التالية بشأن الطلب المحدد:

الزر	وصف
إلغاء الطلب 	لإلغاء وحذف الطلب سواء تم حفظه كمسودة أو دفع معلق
ادفع الآن 	للدفع مقابل طلب تم إنشاؤه مسبقًا ولكنك اخترت دفع الرسوم في وقت لاحق باستخدام خيار الدفع لاحقًا
عرض بيانات الطلب 	لعرض تفاصيل الطلب
عرض / إرسال الرسائل 	للتواصل مباشرة مع موظف وزارة التغير المناخي والبيئة عن طريق إرسال واستقبال الرسائل المتعلقة بطلبك
معاينة إيصال الدفع 	لعرض إيصال دفع الطلب إذا كان قد تم دفعه بالفعل

الجدول 2 - إجراءات طلب الخدمة



## تقديم ترخيص مزاولة المهنة للأطباء البيطريين والمهين البيطرية المعاونة

### ترخيص مزاولة المهنة للأطباء البيطريين والمهين البيطرية المعاونة

#### [عرض صفحة بطاقة الخدمة](#)

للتقدم بطلب للحصول على إذن ترخيص مزاولة المهنة للأطباء البيطريين والمهين البيطرية المعاونة:

- 1- من لوحة التحكم اضغط على طلب جديد ثم اختر ترخيص مزاولة المهنة للأطباء البيطريين والمهين البيطرية المعاونة. ومن ثم اضغط على بدء طلب جديد.

نتائج البحث

الاستيراد والتصدير والتداول

استيراد أعلاف وأغذية حيوانية

1 يوم عمل

عرض التفاصيل ←
أبدء

الاستيراد والتصدير والتداول

استيراد إرسالية مستحضرات بيطرية

1 يوم عمل

عرض التفاصيل ←
أبدء

الاستيراد والتصدير والتداول

استيراد أمهات أو يرقات الأسماك

1 يوم عمل

عرض التفاصيل ←
أبدء

الاستيراد والتصدير والتداول

استيراد مواد أولية بيطرية

1 يوم عمل

عرض التفاصيل ←
أبدء

الاستيراد والتصدير والتداول

استيراد الفرمونات والمواد الجاذبة والطاردة للآفات

1 يوم عمل

عرض التفاصيل ←
أبدء

الاستيراد والتصدير والتداول

استيراد حيوانات وطيور حية وأسماك الزينة

1 يوم عمل

عرض التفاصيل ←
أبدء

الاستيراد والتصدير والتداول

استيراد مواد مطهرة ومعدات ومستلزمات بيطرية ومواد رعاية حيوان

1 يوم عمل

عرض التفاصيل ←
أبدء

الشكل 18 - دليل الخدمة

- 2- حدد اسم الخدمة من القائمة المنسدلة، أو انقر بدلاً من ذلك على الفئة، وحدد علامة التبويب المناسبة، ثم حدد بطاقة الخدمة.
- 3- انقر فوق ابدأ ابدء . سيتم توجيهك إلى نموذج طلب الخدمة
- 4- سيتم عرض بيانات اول خطوة لتقديم الطلب، وهي "معلومات مقدم الطلب".

## ترخيص مزاولة المهنة للأطباء البيطريين والمهّن البيطرية المعاونة

معلومات مقدم الطلب

إسم مقدم الطلب \*

مقدم جديد تعديل مقدم الطلب

التالي

الشكل 19 - حدد اسم مقدم الطلب

5- انقر فوق "التالي" وابدأ بإكمال بيانات الخدمة.



## ترخيص مزاولة المهنة للأطباء البيطريين والمهنة البيطرية المعاونة

ⓘ

### تفاصيل النشاط

**\* نوع النشاط**

مختبر

**\* نوع الطلب**

### تفاصيل الطبيب

**\* رقم بطاقة الهوية**

-784

صيغة رقم الهوية XXXX-XXXXXXX-X-784

**\* الاسم**

**\* رقم الهاتف**

**\* البريد الالكتروني**

**\* المؤهل**

**\* نوع النشاط القديم**

**\* الجنسية**

### تفاصيل الرخصة

**\* نوع الترخيص**

**\* تاريخ بداية المزاولة**

mm/dd/yyyy

**\* إسم العالک**

التالي
السابق

تفاصيل النشاط

تفاصيل الطبيب

تفاصيل الرخصة

-6 - قم برفع المرفقات المطلوبة ثم اضغط على "التالي".

## ترخيص مزاولة المهنة للأطباء البيطريين والمهن البيطرية المعاونة

نسخة من عقد العمل معتمد من الجهة المختصة في الدولة

تحميل ملف

صورة من الشهادات العلمية على ان تكون مصدقة من سفارات أو قنصليات الدولة في الخارج للدراسين خارج الدولة

تحميل ملف

التالي

السابق

7- اضغط على التالي لمراجعة طلبك

## ترخيص مزاولة المهنة للأطباء البيطريين والمهمن البيطرية المعاونة

نوع النشاط	نوع الطلب
صيدلية	إصدار
رقم بطاقة الهوية	الطبيب البيطري
784-1994-6027948-4	عمر ياسر صالح عزيز مالك المروى
رقم الهاتف	الاسم
0521745874	عمر ياسر صالح عزيز مالك المروى
المؤهل	البريد الالكتروني
بكالوريوس طب بيطري	aUbWmail@mail.com
نوع الترخيص	الجنسية
طبيب بيطري	الامارات العربية المتحدة
تاريخ إصدار اخر ترخيص	رقم الترخيص
Mar 29, 2023	DXB-APH-04-273304
تاريخ بداية المزاولة	تاريخ انتهاء الترخيص
Mar 21, 2023	Mar 18, 2026
	إسم المالك
	test
<input checked="" type="checkbox"/> الموافقة على الشروط والأحكام *	
<input type="button" value="إرسال"/>	<input type="button" value="السابق"/>

- 8- بعد التأكد من بيانات الطلب اضغط على أوافق على الشروط والاحكام ثم اضغط على إرسال
- 9- حدد مربع أوافق على الشروط والأحكام. للدفع مقابل الخدمة على الفور أو بإمكانك اختيار "ادفع لاحقاً" لحفظ الطلب و الدفع في وقت لاحق.

**الموافقة على الشروط والأحكام**

**الرسوم  
(بالدرهم)**

- a. لدفع رسوم الخدمة لاحقًا، انقر فوق الدفع لاحقًا ، ثم سيتم حفظ طلبك في لوحة التحكم في انتظار معالجة الدفع.
- b. انقر فوق ادفع الآن  لدفع رسوم الخدمة على الفور [اطلع على كيفية الدفع مقابل خدمة رقمية](#). كيفية الدفع مقابل خدمة رقمية

10- إذا كان القرار هو الدفع لاحقًا ستجد الطلب أسفل "طلباتي" و ستكون حالة الطلب "متوقف على الدفع"

**رقم الطلب # APH-16052023-479750**

Tuesday, May 16, 2023

**متوقف على الدفع**

عرض / إرسال الرسائل

عرض

إلغاء

ادفع الآن

11- بمجرد إتمام الدفع سيتم إرساله للموافقة للأقسام المختصة

**رقم الطلب # AD-16052023-479751**

Tuesday, May 16, 2023

**متوقف على اللجنة الفنية**

عرض / إرسال الرسائل

عرض

إلغاء

12- عند إتمام الموافقة ستصبح حالة الطلب "منتهي"

**رقم الطلب # APH-15052023-479737**

Monday, May 15, 2023

**منتهي**

عرض / إرسال الرسائل

عرض

قائمة المدفوعات

13- لتحميل نسخة من الترخيص قم بالضغط على عرض لتجدها أسفل "مخرجات الطلب"

### مخرجات الطلب

رقم الشهادة	اسم الشهادة	
AJM-APH-06-273486	الترخيص	<a href="#">تنزيل</a> ⓘ

مخرجات الطلب

المرفقات

إيصال الدفع