



وزارة التغير المناخي
والبيئة
MINISTRY OF CLIMATE CHANGE
& ENVIRONMENT

الخدمات الرقمية

اعتماد منشأة غذائية للتصدير الى جهة خارج الدولة

دليل المستخدم

فهرس المحتويات

مقدمة	1
النظرة العامة	1
البدء	2
تسجيل الدخول إلى موقع وزارة التغير المناخي والبيئة:	2
عرض / تحديث ملف تعريف العميل	4
"Go Digital" تشغيل خدمات	6
تغيير لغة الواجهة	8
لوحة تحكم المستخدم	8
"Go Digital" استخدام خدمات	11
نظرة عامة على الخدمات الرقمية	11
بدء طلب جديد	11
كيفية الدفع مقابل خدمة رقمية	12
استرجاع طلب الخدمة	16
تقديم اعتماد منشأة غذائية للتصدير الى جهة خارج الدولة	18
اعتماد منشأة غذائية للتصدير الى جهة خارج الدولة	18

مقدمة

تم تطوير هذا الدليل لمساعدة المتعاملين والمؤسسات على استخدام خدمات وزارة التغير المناخي والبيئة الرقمية. وهو يتضمن نظرة عامة حول كيفية استخدام البوابة، ثم إرشادات مفصلة خطوة بخطوة حول كيفية استخدام كل خدمة: وصف موجز عن الخدمة، وما تحتاج إلى معرفته أو القيام به قبل استخدام الخدمة، وكيفية إدخال المعلومات المطلوبة وكيفية تحميل المستندات وما هو متوقع عند إتمام الخدمة.



النظرة العامة

منصة الخدمات الرقمية (للاستخدام الإلكتروني) هي واجهة خدمة متكاملة داخليًا مع بوابة الوزارة وخارجيًا مع الجهات الحكومية الأخرى المعنية. وهي تغطي 115 خدمة تقدمها وزارة التغير المناخي والبيئة لعملائها.

كما يتميز أيضًا بالتواصل المسبق، مثل التنبيهات والإشعارات التي تتوقع تلقائيًا خطوات أو الخدمات التي يحتاجها المتعاملون دون تلقي تعبتهم لطلبات مسبقًا. علاوة على ذلك، سيتضمن قاعدة بيانات شاملة للعملاء وتاريخ الخدمة لتسهيل تطبيق الخدمة وتقديمها.

المنصة سهلة الاستخدام للغاية ويمكن الوصول إليها باللغتين العربية والإنجليزية. وهي مصممة لتحسين تجربة العملاء وتعزيز سعادتهم.

البدء

تسجيل الدخول إلى موقع وزارة التغير المناخي والبيئة:

تحتاج أولاً إلى تسجيل الدخول إلى موقع وزارة التغير المناخي والبيئة.

- 1- افتح المتصفح ثم انتقل إلى موقع الوزارة <https://eservices.moccae.gov.ae/Account/UserLogin.aspx>
- 2- اضغط على أيقونة تسجيل الدخول



الشكل 1 - الصفحة الرئيسية لموقع الوزارة

3- أدخل بيانات الدخول سارية المفعول، ثم انقر فوق تسجيل الدخول

الشكل 2 - صفحة تسجيل الدخول

4- سيتم تسجيل دخولك بنجاح وتوجهك إلى صفحة استطلاع الرأي بوابة الوزارة

الإمارات العربية المتحدة
 وزارة الشفيعر المسافري
 والبينة

🏠 ⚙️ ♿️ 📱 📞 ✉️ ▼ عربي

A- A+ 🖨️
خدماتي رقمية

عزيزي المتعامل،

يمكنك التعديل على بيانات حسابك التالية من خلال النقر على
(تعديل البيانات) أو زيارة الرابط التالي: اضغط هنا

← المنطقة الجغرافية	← الملاك
← مركز خدمة المتعاملين	← البريد الإلكتروني
← المدينة	← رقم الهاتف
← العنوان	← الهاتف المتحرك
← اللغة المفضلة	← فاكس
← طرق التنبيهات	← ص.ب.
← المفضلة	

إغلاق

دردشة

الشكل 3 - صفحة استطلاع الوزارة

عرض / تحديث ملف تعريف العميل



- 1- اضغط على اسم زر الخيارات يمين بأعلى الصفحة
- 2- اضغط على تعديل بيانات الملف الشخصي



الشكل 4 - تحديث ملف تعريف الشركة

3- سيتم توجيهك إلى صفحة "تعديل البيانات" لتعديل تفاصيل الحساب الشخصي بالوزارة

الإمارات العربية المتحدة
وزارة الشؤنر التساطي
والبيانة

عربي

خدماتي رقمية

تعديل البيانات

الحقول المشار إليها بعلامة (*) إلزامية

نوع التسجيل

شركة

رقم المتعامل

CP-201310-15930

بيانات الحساب الإلكتروني

البريد الإلكتروني

e@e.com

تأكيد البريد الإلكتروني

e@e.com

تفعيل خاصية التحقق المزدوج

تفاصيل الشركة

نوع الشركة *

شركة موردة للوزارة

دردشة

الشكل 5 - تعديل بيانات الحساب الشخصي

4- يمكنك تعديل التفاصيل التالية:

- بيانات الحساب الإلكتروني
- تفاصيل الشركة
- بيانات موقع الشركة الجغرافي للشركة
- بيانات الاتصال بما في ذلك رقم الاتصال الأساسي والبريد الإلكتروني وتفاصيل العنوان

تشغيل خدمات "Go Digital"

يمكن الوصول إلى منصة الخدمات الرقمية داخليًا من الصفحة الرئيسية لوزارة التغير المناخي والبيئة من خلال النقر على أيقونة Go Digital الموجودة على يسار الصفحة الرئيسية

الإمارات العربية المتحدة
وزارة الشؤن الإعلامي
والبيانات

خدماتي رقمية

روابط هامة

تقديم طلب

المعاملات المالية

رد الإيراد الإلكتروني

البريد الوارد

رصيد سايتس

البحث في الخدمات و البريد الوارد

حجز موعد جديد

عرض المواعيد

دليل استخدام الخدمات الرقمية

العقود

عرض العقود

دردشة

الشكل 6 - أيقونة "Go Digital"

سيتم بعد ذلك عرض لوحة تحكم المستخدم



الشكل 7- لوحة التحكم الخاصة

تغيير لغة الواجهة

"Go Digital" هي منصة ثنائية اللغة. يمكن عرضها باللغتين العربية والإنجليزية

للتبديل إلى لغة الواجهة الأخرى، انقر فوق رمز اللغة في الزاوية اليمنى العليا من الشاشة الرئيسية



لوحة تحكم المستخدم

تعرض لوحة تحكم المستخدم "Go Digital" المعلومات المتعلقة بطلبات العميل وتراخيصه، وتسمح للمستخدم بإنشاء طلب جديد واتخاذ الإجراءات.

تعرض لوحة التحكم الأزرار التالية:

إخطار العميل بأي رسائل تتعلق بطلبه لاتخاذ الإجراءات المناسبة	
إخطار العميل بأي إشعارات تتعلق بالطلبات والشهادات الحالية لاتخاذ الإجراءات المناسبة	

إحصائياتي	لعرض إحصائيات حول طلبات العميل
طلب جديد	لبداء طلب جديد

الجدول 1 - أزرار لوحة التحكم

تعرض لوحة التحكم أيضاً المعلومات المتعلقة بتراخيص المتعامل وشهادات التسجيل والاعتماد وأرصدة المواد والسائيس في أربع فئات (انظر الشكل أدناه). انقر فوق سهم التوسيع في كل بطاقة خدمة لعرض مزيد من التفاصيل حول فئة الخدمة المحددة.

طلب جديد

تراخيصي لممارسة الأنشطة

ساري
2

منتهي الصلاحية
2

إظهار التفاصيل

تراخيصي لممارسة المهنة

ساري
4

منتهي الصلاحية
7

إظهار التفاصيل

شهادات التسجيل والاعتماد

دردشة

الشكل 8 - فئات الخدمات الرقمية للوحة التحكم

يسرد القسم الأخير من لوحة التحكم جميع طلبات المتعامل بالإضافة إلى حالتهم الحالية

طلباتي

الكل

5

بحث

عرض 3 من 10 طلب

بيانات الطلب	الحالة
<p>رقم الطلب #APH-07012023-2219964</p> <p>Saturday, January 7, 2023</p> <p>اعتماد مسلخ خارج الدولة-إصدار</p> <p>متوقف على مراجعة خدمة المتعاملين</p> <div style="display: flex; justify-content: space-around; align-items: center;"> <div style="text-align: center;"> <p>عرض / إرسال الرسا</p> </div> <div style="text-align: center;"> <p>عرض</p> </div> </div>	
<p>رقم الطلب #APH-07012023-2219961</p> <p>Saturday, January 7, 2023</p> <p>اعتماد أعلاف وأغذية حيوانية للاستيراد-إصدار</p>	

الشكل 9 - قائمة طلبات العميل

استخدام خدمات "Go Digital"

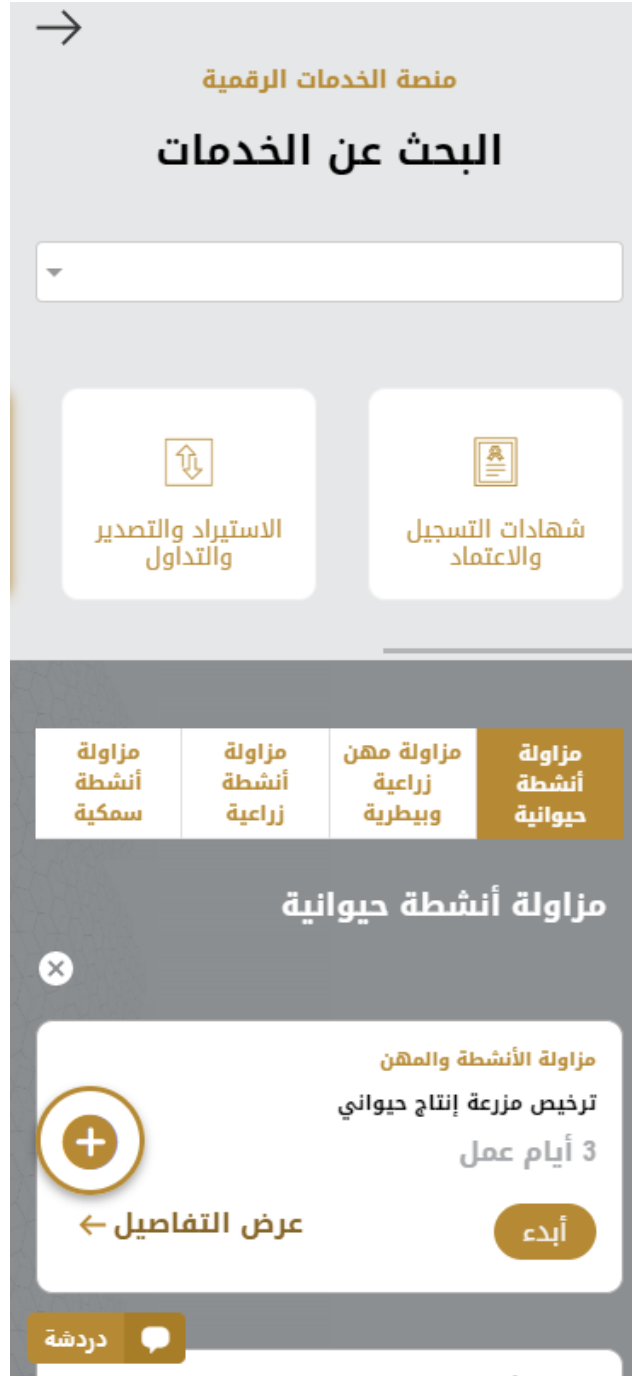
نظرة عامة على الخدمات الرقمية

توفر بوابة "Go Digital" خدمات رقمية للعملاء لإتمام معاملاتهم المطلوبة مع الوزارة.

يتم تصنيف الخدمات الرقمية المقدمة إلى فئات رئيسية، وتتضمن كل فئة عددًا من الخدمات.

بدء طلب جديد

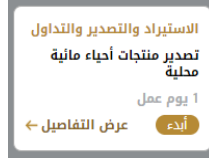
1- لطلب خدمة رقمية جديدة، اضغط على **طلب جديد** زر طلب جديد، على لوحة القيادة. وسيتم عرض الشاشة التالية:



الشكل 10 - طلب خدمة جديد

2- اختر الخدمة المطلوبة عن طريق أحد الاختيارات الآتية:

- تحديد الخدمة المطلوبة من القائمة المنسدلة لعرض بطاقة الخدمة المطلوبة، أو
 - تحديد فئة الخدمة، ثم فئة الخدمة الفرعية لعرض كافة الخدمات المتاحة للفئة المختارة.
- تعرض كل بطاقة خدمة الفئة المدرجة تحتها واسم الخدمة، بالإضافة إلى الوقت اللازم لإكمال الطلب.



الشكل 11 - بطاقة الخدمة

3- انقر فوق **ابدأ** لبدء طلب الخدمة المحددة

يمكنك النقر فوق **حفظ المسودة** لحفظ كمسودة في أي خطوة لحفظ جميع معلومات الطلب، مع قابلية عرض البيانات التي أدخلتها لعرضها أو تحريرها لاحقاً.

ستوجهك الأقسام التالية في استخدام الخدمات الرقمية المتاحة. سيصف كل قسم الخدمة، وسرد شروط وأحكام الخدمة، وسيقوم بإرشادك لإنشاء طلب الخدمة وما يمكن توقعه عند اكتمال الخدمة.

كيفية الدفع مقابل خدمة رقمية

بمجرد إكمال تعبئة نموذج طلب الخدمة، في صفحة مراجعة الطلب وبعد تأكيد "أوافق على الشروط والأحكام"، انقر على "ادفع الآن **ادفع الرسوم**". سيتم توجيهك بعد ذلك إلى بوابة الدفع.

1- حدد طريقة الدفع (بطاقة - حوالة بنكية) ثم أضغط احسب السعر

[Change Language](#)

وزارة التغير المناخي والبيئة
الوقت المتبقي للجلسة: 00:09:56



تأكيد



طريقة الدفع

حدد طريقة الدفع المطلوبة



حوالة بنكية



بطاقة

احسب السعر

إلغاء العملية

الشكل 12 - بوابة الدفع

2- سيتم احتساب تفاصيل الرسوم وعرضها. انقر تأكيد عملية الدفع

رسوم دفع بالبطاقة القيمة : 2.04 درهم اماراتي مبلغ الضريبة (درهم اماراتي) : 0.1 درهم اماراتي
المجموع مع ضريبة القيمة المضافة : 2.14 درهم اماراتي
المجموع : 2.14 درهم اماراتي

مجموع الضريبة 0.10 درهم	المبلغ الإجمالي 302.14 درهم
----------------------------	--------------------------------

تأكيد عملية الدفع

تغيير آلية الدفع

إلغاء العملية

مشغل بواسطة: ATB

الشكل 13 - تفاصيل رسوم الخدمة

3. أدخل بيانات بطاقتك الائتمانية ثم اضغط على ادفع الآن

وزارة التغير المناخي والبيئة
المبلغ الإجمالي: 302.14 درهم
الوقت المتبقي للجلسة: 00:08:02

اسم صاحب البطاقة

اسم صاحب البطاقة

رقم البطاقة

XXXX XXXX XXXX XXXX

الشهر

الشهر

السنة

السنة

CVV

اوافق على الشروط والأحكام

إدفع الان

تغيير آلية الدفع

إلغاء العملية

مشغل بواسطة: ATB

الشكل 14 - تفاصيل بطاقة الانتماء

4. بمجرد إتمام الدفع ونجاحه، ستلقى رسالة تأكيد، وستحول حالة طلب الخدمة إلى قيد المراجعة

تم الدفع بنجاح

حالة الدفع	:	مدفوع
التاريخ والوقت	:	PM 12:52:54 20/05/2022
الرقم المرجعي للدفع	:	35a767e6-cb0b-44b2-a5d7-8dd11e8c15f9
رقم إيصال الدفع	:	00637886478172767647
اجمالي المبلغ المدفوع	:	513.06 درهم
رسوم الدرهم الإلكتروني	:	13.06 درهم
طريقة الدفع	:	بطاقة غير الدرهم الإلكتروني

اسم الخدمة	رمز الخدمة	المبلغ المدفوع	الكمية
سيكون اسم الخدمة التي اكتمل دفعها ظاهراً هنا	الرمز المالي للخدمة	المبلغ الكلي المدفوع	1

استمرار

الشكل 15 - تأكيد الدفع

استرجاع طلب الخدمة

يمكنك استرجاع بيانات طلب تم إنشاؤه مسبقاً لمراجعة معلومات الطلب فقط أو لاتخاذ مزيد من الإجراءات.

1- من لوحة التحكم أدخل بيانات البحث برقم الطلب. يمكنك أيضاً تحديد حالة الطلب للحد من نتائج البحث.

أو يمكنك تحديد موقع الطلب مباشرة في قائمة الطلبات.

طلباتي

بحث



عرض 3 من 1390 طلب

بيانات الطلب	الحالة
<p>رقم الطلب # APH-07012023-2219961</p> <p>Saturday, January 7, 2023</p> <p>اسم الخدمة المسبق التقديم عليها</p> <p>متوقف على الدفع</p> <div style="display: flex; justify-content: space-around; align-items: center;"> <div style="text-align: center;"> <p>عرض / إرسال الرسائل</p> </div> <div style="text-align: center;"> <p>عرض</p> </div> <div style="text-align: center;"> <p>إلغاء</p> </div> <div style="text-align: center;"> <p>ادفع الآن</p> </div> </div>	
<p>رقم الطلب # APH-07012023-2219956</p> <p>Saturday, January 7, 2023</p> <p style="background-color: #8B4513; color: white; padding: 2px 5px; border-radius: 5px; display: inline-block;">دردشة </p>	

الشكل 16 - حدد الطلب للمراجعة

2- يمكنك اتخاذ أي من الإجراءات التالية بشأن الطلب المحدد:

الزر	وصف
إلغاء الطلب	لإلغاء وحذف الطلب سواء تم حفظه كمسودة أو دفع معلق
ادفع الآن	للدفع مقابل طلب تم إنشاؤه مسبقاً ولكنك اخترت دفع الرسوم في وقت لاحق باستخدام خيار الدفع لاحقاً
عرض بيانات الطلب	لعرض تفاصيل الطلب

للتواصل مباشرة مع موظف وزارة التغير المناخي والبيئة عن طريق إرسال واستقبال الرسائل المتعلقة بطلبك	عرض / إرسال الرسائل 
لعرض إيصال دفع الطلب إذا كان قد تم دفعه بالفعل	معاينة إيصال الدفع 

الجدول 2 - إجراءات طلب الخدمة

تقديم اعتماد منشأة غذائية للتصدير الى جهة خارج الدولة

اعتماد منشأة غذائية للتصدير الى جهة خارج الدولة

وصف الخدمة

من خلال هذه الخدمة يتم اعتماد منشأة غذائية داخل الدولة لتصدير منتجاتها إلى جهة خارج الدولة (صالحة لمدة سنة اعتباراً من تاريخ الإصدار)

وقت الخدمة

30 يوم عمل

الأحكام والشروط:

استيفاء المنشأة الغذائية للشروط الصحية والمواصفات القياسية واللوائح الفنية المطلوبة من قبل الجهات المعنية في الدول المستوردة

للتقدم بطلب للحصول على إذن اسم الخدمة هنا:

1- من لوحة التحكم اضغط على طلب جديد ثم اختر اعتماد منشأة غذائية للتصدير الى جهة خارج الدولة . ومن ثم اضغط على بدء طلب جديد.



الشكل 18 - دليل الخدمة

- 1- حدد اسم الخدمة من القائمة المنسدلة، أو انقر بدلاً من ذلك على الفئة، وحدد علامة التبويب المناسبة، ثم حدد بطاقة الخدمة.
- 2- انقر فوق ابدأ **ابدء**. سيتم توجيهك إلى نموذج طلب الخدمة
- 3- سيتم عرض بيانات اول خطوة لتقديم الطلب، وهي "معلومات مقدم الطلب".
- 4- أضف بيانات مقدم الطلب عن طريق:
 - a. اختيار اسم مقدم الطلب من القائمة إن وجد
 - أو
 - b. انقر فوق إضافة مقدم الطلب لإضافة اسم مقدم الطلب باستخدام رقم هوية الإماراتية، ثم انقر فوق بحث.

0% progress

اعتماد منشأة غذائية
للتصدير الى جهة خارج الدولة

معلومات مقدم الطلب

إسم مقدم الطلب *

مقدم جديد تعديل مقدم الطلب

التالي

اتصل بنا
3050 800

خدمة المتعاملين
مراكز

الدردشة الإلكترونية

الشكل 19 - حدد اسم مقدم الطلب

- 5- إذا لزم الأمر، يمكنك تحديث رقم الهاتف المحمول لمقدم الطلب ومعرف البريد الإلكتروني حيث سيتلقى مقدم الطلب جميع الرسائل المتعلقة بالمعاملة.

اعتماد منشأة غذائية
للتصدير الى جهة خارج الدولة

معلومات مقدم الطلب

إسم مقدم الطلب *

إلغاء الإضافة

بطاقة الهوية
جواز السفر

رقم بطاقة الهوية *

-784

صيغة رقم الهوية XXXX-XXXXXXX-X-784

تحقق من الهوية

الاسم *

رقم الهاتف المتحرك *

مثال: 00971123456789

البريد الإلكتروني

الردشة الإلكترونية

الشكل 20 - صفحة معلومات مقدم الطلب

6- انقر فوق "التالي" وابدأ بإكمال بيانات الخدمة.

- بيانات الرخصة

اعتماد منشأة غذائية للتصدير الى جهة خارج الدولة

بيانات الرخصة

رقم الرخصة
DXB-APH-1-2132182

نوع الترخيص

آخر إصدار
16-11-2022

تاريخ الإنتهاء
15-11-2023

[التالي](#) [السابق](#)

7- اضغط على التالي وقم تحميل المرفقات المطلوبة ان وجدت
ملاحظة: تتغير المرفقات حسب نوع الخدمة

مرفقات الخدمة

إذن الاستيراد من الدولة المستوردة *

تحميل ملف

شهادة الفحص المخبري الصادرة عن مختبر معتمد من السلطات المختصة في دولة التصدير في حال ورود الارسالة من دولة تتطلب إجراءات فحص مخبري في بلد المنشأ أو تضمن النتائج في الشهادة الصحية *

تحميل ملف

شهادة صحية من الدولة المصدرة

تحميل ملف

وثيقة التحصين

تحميل ملف

التالي

السابق

مراجعة بيانات الطلب

بيانات التصدير

بلد المصدر
إرتريا

البلد المستورد
أوزبكستان

ميناء الدخول
مطار الشارقة الدولي

تاريخ الوصول المتوقع

المسار
بييسب

إسم ممثل المستورد ميناء المغادرة
مطار آل مكتوم

تفاصيل الشحنة

نوع الحيوان	السلالة	بلد المنشأ
حيوانات للتربية	الأبقار	إرتريا

+

الموافقة على الشروط والأحكام *

التالي
السابق

9- للدفع اضغط على ادفع الرسوم

بيانات الطلب

رقم الطلب
APH-07012023-2220380

وضع الطلب
متوقف على الدفع

الشركة
العربية تست
undefined
CP-201310-15930

مقدم الطلب

تفاصيل الشحنة

نوع الحيوان	السلالة	بلد المنشأ
▼		

الرسوم (بالدرهم)

البند	الكمية	اجمالي
	1	300
اجمالي		300

الموافقة على الشروط والأحكام *

ادفع لاحقاً **ادفع الرسوم** السابق

10- حدد مربع أوافق على الشروط والأحكام. يمكنك الدفع مقابل الخدمة على الفور أو في وقت لاحق.
a. لدفع رسوم الخدمة لاحقاً، انقر فوق الدفع لاحقاً ، ثم سيتم حفظ طلبك في لوحة التحكم في انتظار معالجة الدفع.

- b. انقر فوق ادفع الآن [ادفع الآن](#) لدفع رسوم الخدمة على الفور [اطلع على كيفية الدفع مقابل خدمة رقمية](#). كيفية الدفع مقابل خدمة رقمية

11- بمجرد إتمام الدفع بإمكانك أخذ الإرسالية إلى أي من المراكز المقدمة للخدمة ليتمكن الموظف المختص في الوزارة من الفحص ومعاينة بيانات الطلب.

ويختار الاجراء المناسب للطلب. يمكن أن تكون إما:

- منتهي: الطلب مكتمل وتم اصدار الشهادة النهائية
- مرفوض: لم يتم الموافقة على الطلب وسيتم إخطارك بأسباب الرفض
- معاد: سيتم إرجاع الطلب، وسيتم إخطارك بأسباب الإرجاع للتصحيح. ما زلت بحاجة إلى إعادة ارسال الطلب لاتخاذ القرار النهائي

12- بمجرد الموافقة على طلبك، ستتغير حالة الطلب إلى منتهي. يمكنك بعد ذلك عرض شهادتك أو تنزيلها.

13- حدد موقع الطلب المكتمل ثم انقر فوق لتنزيل شهادتك أو لعرض الطلب.

طلباتي

الكل

25

بحث

عرض 3 من 44 طلب

بيانات الطلب الحالة

رقم الطلب #AGL-03122022-01573

Saturday, December 3, 2022

اسم الخدمة سيظهر هنا

منتهي

عرض / إرسال الرسائل

عرض

معاينة إرسال الدفع

تنزيل الشهادة

الشكل 23 - تنزيل الشهادة أو عرضها