



وزارة التغير المناخي
والبيئة
MINISTRY OF CLIMATE CHANGE
& ENVIRONMENT

الخدمات الرقمية

ترخيص مزاولة نشاط زراعي

جديد \ تجديد

دليل المستخدم

فهرس المحتويات

3	مقدمة
3	النظرة العامة
4	البداء
4	تسجيل الدخول إلى موقع وزارة التغير المناخي والبيئة
5	عرض / تحديث ملف تعريف العميل
5	تشغيل خدمات "Go Digital"
6	تغيير لغة الواجهة
6	لوحة تحكم المستخدم
8	استخدام خدمات "Go Digital"
8	نظرة عامة على الخدمات الرقمية
8	بدء طلب جديد
9	كيفية الدفع مقابل خدمة رقمية
10	استرجاع طلب الخدمة
11	عرض أو تنزيل شهادة
1	ترخيص مزاولة نشاط زراعي
1	إصدار ترخيص مزاولة نشاط زراعي
5	إدارة رخصة مزاولة نشاط زراعي
6	تجديد رخصة مزاولة نشاط زراعي
10	إضافة نشاط إلى رخصة نشاط زراعي
12	إلغاء نشاط من رخصة مزاولة نشاط زراعي
15	الوصول إلى الخدمات ذات الصلة المقدمة باستخدام رخصة مزاولة نشاط زراعي عند إصدار رخصتك
15	وفقاً للأنشطة المدرجة ضمن الرخصة، سيتم منحك الصلاحية لاستخدام الخدمات المحددة ذات الصلة
15	إلغاء رخصة مزاولة نشاط زراعي
15	وصف الخدمة

مقدمة

تم تطوير هذا الدليل لمساعدة المتعاملين والمؤسسات على استخدام خدمات وزارة التغير المناخي والبيئة الرقمية. وهو يتضمن نظرة عامة حول كيفية استخدام البوابة، ثم إرشادات مفصلة خطوة بخطوة حول كيفية استخدام كل خدمة: وصف موجز عن الخدمة، وما تحتاج إلى معرفته أو القيام به قبل استخدام الخدمة، وكيفية إدخال المعلومات المطلوبة وكيفية تحميل المستندات وما هو متوقع عند إتمام الخدمة.



النظرة العامة

منصة الخدمات الرقمية (للاستخدام الإلكتروني) هي واجهة خدمة متكاملة داخليًا مع بوابة الوزارة وخارجيًا مع الجهات الحكومية الأخرى المعنية. وهي تغطي 115 خدمة تقدمها وزارة التغير المناخي والبيئة لعملائها.

كما يتميز أيضًا بالتواصل المسبق، مثل التنبيهات والإشعارات التي تتوقع تلقائيًا خطوات أو الخدمات التي يحتاجها المتعاملون دون تلقي تعبتهم لطلبات مسيقة. علاوة على ذلك، سيتضمن قاعدة بيانات شاملة للعملاء وتاريخ الخدمة لتسهيل تطبيق الخدمة وتقديمها.

المنصة سهلة الاستخدام للغاية ويمكن الوصول إليها باللغتين العربية والإنجليزية. وهي مصممة لتحسين تجربة العملاء وتعزيز سعادتهم.

البدء

تسجيل الدخول إلى موقع وزارة التغير المناخي والبيئة:

تحتاج أولاً إلى تسجيل الدخول إلى موقع وزارة التغير المناخي والبيئة.

1- افتح المتصفح ثم انتقل إلى موقع الوزارة /<https://www.moccae.gov.ae/>

2- اضغط على أيقونة تسجيل الدخول

الشكل 1 - الصفحة الرئيسية لموقع الوزارة

3- أدخل بيانات اعتماد حساب الشركة سارية المفعول، ثم انقر فوق تسجيل الدخول


الشكل 2 - صفحة تسجيل الدخول

4- سيتم تسجيل دخولك بنجاح وتوجهك إلى صفحة استطلاع الرأي بوابة الوزارة

الشكل 3 - صفحة استطلاع الوزارة


عرض / تحديث ملف تعريف العميل

- 1- اضغط على اسم الملف الشخصي المعروض بأعلى الصفحة
- 2- اضغط على تعديل بيانات الملف الشخصي



الشكل 4 - تحديث ملف تعريف الشركة

- 3- سيتم توجيهك إلى صفحة "تعديل البيانات" لتعديل تفاصيل الحساب الشخصي بالوزارة



الشكل 5 - تعديل بيانات الحساب الشخصي

- 4- يمكنك تعديل التفاصيل التالية:

- بيانات الحساب الإلكتروني
- تفاصيل الشركة
- بيانات موقع الشركة الجغرافي للشركة
- بيانات الاتصال بما في ذلك رقم الاتصال الأساسي والبريد الإلكتروني وتفاصيل العنوان

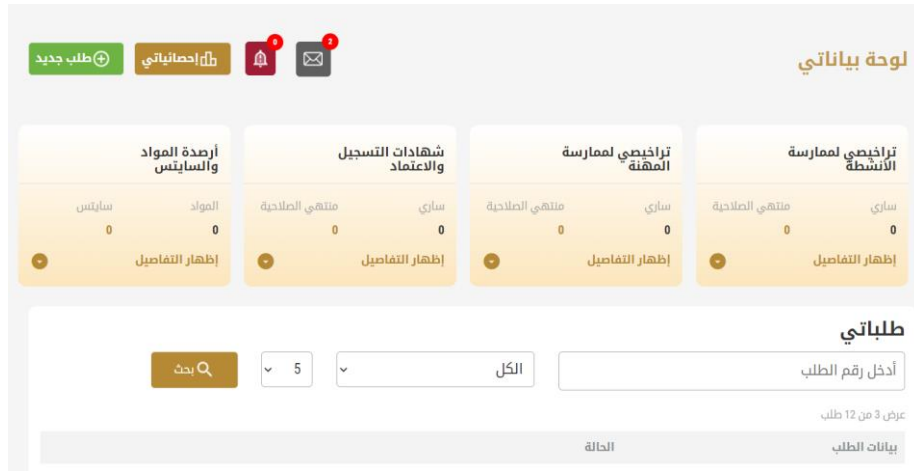
تشغيل خدمات "Go Digital"

يمكن الوصول إلى منصة الخدمات الرقمية داخليًا من الصفحة الرئيسية لوزارة التغير المناخي والبيئة من خلال النقر على أيقونة Go Digital الموجودة على يمين الصفحة الرئيسية



الشكل 6 - أيقونة "Go Digital"

سيتم بعد ذلك عرض لوحة تحكم المستخدم

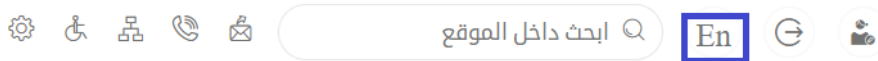


الشكل 7- لوحة التحكم الخاصة

تغيير لغة الواجهة

"Go Digital" هي منصة ثنائية اللغة. يمكن عرضها باللغتين العربية والإنجليزية

للتبديل إلى لغة الواجهة الأخرى، انقر فوق رمز اللغة في الزاوية اليمنى العليا من الشاشة الرئيسية



لوحة تحكم المستخدم

تعرض لوحة تحكم المستخدم "Go Digital" المعلومات المتعلقة بطلبات العميل وتاريخه، وتسمح للمستخدم بإنشاء طلب جديد واتخاذ الإجراءات.

تعرض لوحة التحكم الأزرار التالية:

إخطار العميل بأي رسائل تتعلق بطلبه لاتخاذ الإجراءات المناسبة	
إخطار العميل بأي إشعارات تتعلق بالطلبات والشهادات الحالية لاتخاذ الإجراءات المناسبة	
لعرض إحصائيات حول طلبات العميل	
لبداء طلب جديد	

الجدول 1 - أزرار لوحة التحكم

تعرض لوحة التحكم أيضاً المعلومات المتعلقة بتراخيص المتعامل وشهادات التسجيل والاعتماد وأرصدة المواد والسائيس في أربع فئات (انظر الشكل أدناه). انقر فوق سهم التوسيع في كل بطاقة خدمة لعرض مزيد من التفاصيل حول فئة الخدمة المحددة.

أرصدة المواد والسائيس	شهادات التسجيل والاعتماد	تراخيصي لممارسة المهنة	تراخيصي لممارسة الأنشطة
المواد سائيس 0 0	متتهي الصلاحية ساري 0 0	متتهي الصلاحية ساري 0 0	متتهي الصلاحية ساري 0 0
إظهار التفاصيل	إظهار التفاصيل	إظهار التفاصيل	إظهار التفاصيل

الشكل 8 - فئات الخدمات الرقمية للوحة التحكم

يسرد القسم الأخير من لوحة التحكم جميع طلبات المتعامل بالإضافة إلى حالتهم الحالية

طلباتي	
أدخل رقم الطلب	الكل
<input type="text"/> <input type="button" value="بحث"/>	<input type="text" value="5"/>
عرض 3 من 12 طلب	
بيانات الطلب	الحالة
رقم الطلب: AFL-20052022-004348 Friday, May 20, 2022 ترخيص إنشاء مزرعة إنتاج أحياء مائية-إلغاء ترخيص	منتهي
رقم الطلب: AOL-20052022-004338 Friday, May 20, 2022 ترخيص مزاولة نشاط منطلق بقطاع الأحياء المائية-إلغاء ترخيص	منتهي

الشكل 9 - قائمة طلبات العميل

استخدام خدمات "Go Digital"

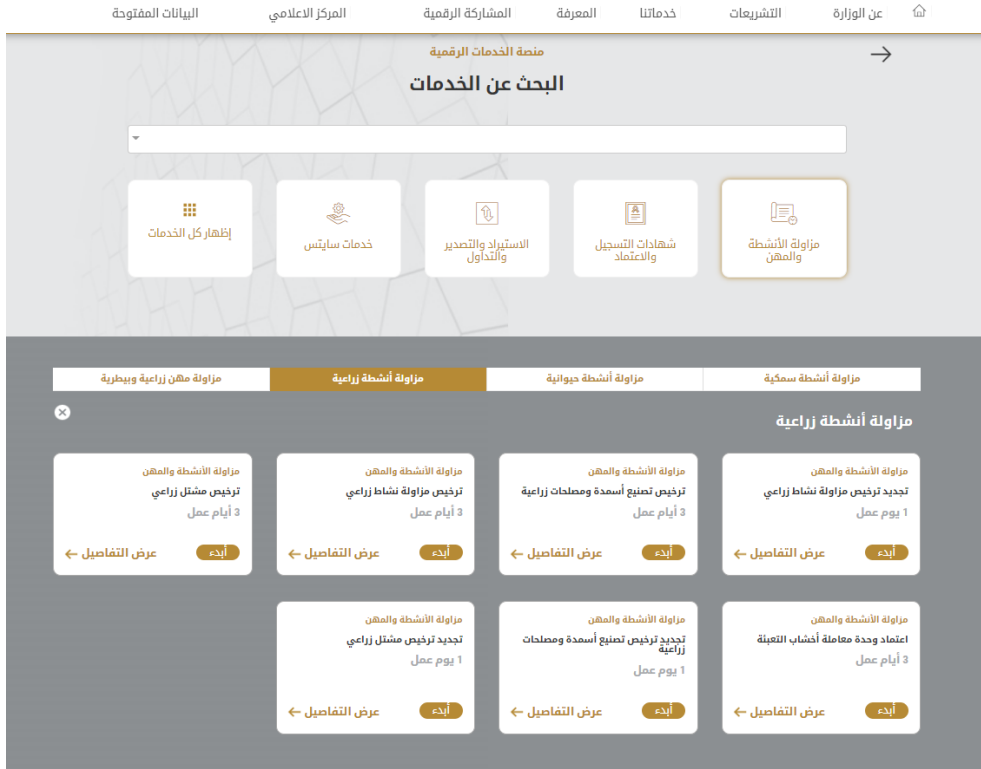
نظرة عامة على الخدمات الرقمية

توفر بوابة "Go Digital" خدمات رقمية للعملاء لإتمام معاملاتهم المطلوبة مع الوزارة.

يتم تصنيف الخدمات الرقمية المقدمة إلى فئات رئيسية، وتتضمن كل فئة عددًا من الخدمات.

بدء طلب جديد

1- لطلب خدمة رقمية جديدة، اضغط على **طلب جديد** زر طلب جديد، على لوحة القيادة. وسيتم عرض الشاشة التالية:



الشكل 10 - طلب خدمة جديد

2- اختر الخدمة المطلوبة عن طريق أحد الاختيارات الآتية:

- تحديد الخدمة المطلوبة من القائمة المنسدلة لعرض بطاقة الخدمة المطلوبة، أو
- تحديد فئة الخدمة، ثم فئة الخدمة الفرعية لعرض كافة الخدمات المتاحة للفئة المختارة.

تعرض كل بطاقة خدمة الفئة المدرجة تحتها واسم الخدمة، بالإضافة إلى الوقت اللازم لإكمال الطلب.



الشكل 11 - بطاقة الخدمة

3- انقر فوق **أبدء** ابدأ، لبدء طلب الخدمة المحددة

يمكنك النقر فوق **حفظ المسودة** لحفظ كمسودة في أي خطوة لحفظ جميع معلومات الطلب، مع قابلية عرض البيانات التي أدخلتها لعرضها أو تحريرها لاحقًا.

ستوجهك الأقسام التالية في استخدام الخدمات الرقمية المتاحة. سيصف كل قسم الخدمة، وسرد شروط وأحكام الخدمة، وسيقوم بإرشادك لإنشاء طلب الخدمة وما يمكن توقعه عند اكتمال الخدمة.

كيفية الدفع مقابل خدمة رقمية

بمجرد إكمال تعبئة نموذج طلب الخدمة، في صفحة مراجعة الطلب وبعد تأكيد "أوافق على الشروط والأحكام"، انقر على "ادفع الآن" **ادفع الآن**. سيتم توجيهك بعد ذلك إلى بوابة الدفع.

1- حدد طريقة الدفع (بطاقة - حوالة بنكية) ثم أضغط احسب السعر

الشكل 12 - بوابة الدفع

2- سيتم احتساب تفاصيل الرسوم وعرضها. انقر تأكيد عملية الدفع

وصف الرسم	القيمة	مبلغ الضريبة (درهم إماراتي)	الكمية	المجموع مع ضريبة القيمة المضافة
اسم الخدمة التي تقوم عليها	رسوم لخدمة	0.00 درهم إماراتي	1	درهم إماراتي
المجموع				

وصف الرسم	القيمة	مبلغ الضريبة (درهم إماراتي)	المجموع مع ضريبة القيمة المضافة
رسوم دفع بالطاقة	2.72 درهم إماراتي	0.14 درهم إماراتي	2.86 درهم إماراتي
المجموع			

الشكل 13 - تفاصيل رسوم الخدمة

3. أدخل بيانات بطاقتك الائتمانية ثم اضغط على ادفع الآن

وزارة التفجير المناخي والبيئة
المبلغ الإجمالي: 402.86 درهم
الوقت المتبقي للجلسة: 00:08:04

اسم صاحب البطاقة: ABCD

رقم البطاقة: 5123 4500 0000 0008

الشهر: كانون الأول - ديسمبر السنة: 22 CVV: ...

إوافق على الشروط والأحكام

إدفع الآن

تغيير كيبه الدفع إتمام العملية

الشكل 14 - تفاصيل بطاقة الائتمان

4. بمجرد إتمام الدفع ونجاحه، ستتلقى رسالة تأكيد، وستحول حالة طلب الخدمة إلى قيد المراجعة

تم الدفع بنجاح

حالة الدفع	:	مدفوع
التاريخ والوقت	:	PM 12:52:54 20/05/2022
الرقم المرجعي للدفع	:	35a767e6-cb0b-44b2-a5d7-8dd11c8c15f9
رقم إيصال الدفع	:	00637886478172767647
إجمالي المبلغ المدفوع	:	513.06 درهم
رسوم الدرهم الإلكتروني	:	13.06 درهم
طريقة الدفع	:	بطاقة غير الدرهم الإلكتروني

اسم الخدمة	رمز الخدمة	المبلغ المدفوع	الكمية
سيكون اسم الخدمة التي اكتمل دفعها ظاهراً هنا	الرمز المالي للخدمة	المبلغ الكلي المدفوع	1

[استمرار](#)

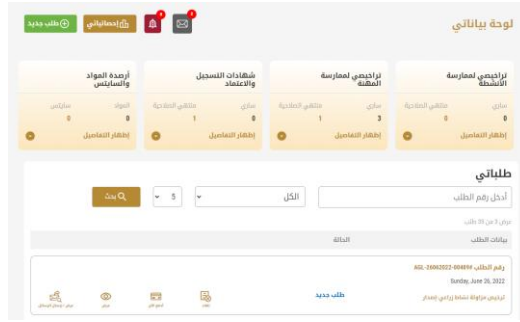
الشكل 15 - تأكيد الدفع

استرجاع طلب الخدمة

يمكنك استرجاع بيانات طلب تم إنشاؤه مسبقاً لمراجعة معلومات الطلب فقط أو لاتخاذ مزيد من الإجراءات.

1- من لوحة التحكم أدخل بيانات البحث برقم الطلب. يمكنك أيضاً تحديد حالة الطلب للحد من نتائج البحث.

أو يمكنك تحديد موقع الطلب مباشرة في قائمة الطلبات.



الشكل 16 - حدد الطلب للمراجعة

2- يمكنك اتخاذ أي من الإجراءات التالية بشأن الطلب المحدد:

الزر	وصف
إلغاء الطلب	لإلغاء وحذف الطلب سواء تم حفظه كمسودة أو دفع معلق
ادفع الآن	للدفع مقابل طلب تم إنشاؤه مسبقًا ولكنك اخترت دفع الرسوم في وقت لاحق باستخدام خيار الدفع لاحقًا
عرض	لعرض تفاصيل الطلب
عرض / إرسال الرسائل	للتواصل مباشرة مع موظف وزارة التغير المناخي والبيئة عن طريق إرسال واستقبال الرسائل المتعلقة بطلبك
معاينة إيصال الدفع	لعرض إيصال دفع الطلب إذا كان قد تم دفعه بالفعل

الجدول 2 - إجراءات طلب الخدمة

عرض أو تنزيل شهادة

1- اختر فئة الخدمة. سيتم عرض قائمة الشهادات المتاحة.



الشكل 17 - لوحة معلومات الشركة

2- حدد موقع الشهادة المطلوبة، ثم انقر فوق لعرض الشهادة وتنزيلها

ترخيص مزاولة نشاط زراعي

إصدار ترخيص مزاولة نشاط زراعي

وصف الخدمة

من خلال هذه الخدمة يتم إنشاء رخصة لمزاولة نشاط زراعي.

وقت الخدمة

لمعالجة موافقة الطلب، يستغرق الأمر حوالي 1260 دقيقة من تاريخ التقديم، لإعطائك القرار النهائي.

الشروط والأحكام

- إذا تلقيت رسالة بأن طلبك بحاجة إلى تحديث أو إجراء من طرفك، ولم تقم بالاستجابة خلال 30 يوماً فإنك ستتلقى رسالة تنبيه إلكترونية بالبريد الإلكتروني ورسالة نصية قصيرة بأنه سيتم إلغاء الطلب.
- عندما تتم الموافقة على طلبك، ويتم إصدار رخصتك، فإن الرخصة ستكون صالحة لمدة عام واحد من تاريخ الإصدار

تقديم طلب رخصة مزاولة نشاط زراعي:

- 1- من لوحة التحكم انقر على طلب جديد انظر .*Error! Reference source not found.*
- 2- اختر اسم الرخصة من القائمة المنسدلة، أو قم بدلاً من ذلك بالنقر على النشاط ومجموعة الرخص الاحترافية، واختر تبويب الأنشطة الزراعية، ثم اختر بطاقة الخدمة.
- 3- انقر على البدء سيتم عرض معلومات مقدم الطلب.
- 4- أضف معلومات مقدم الطلب من خلال:
 - a. اختيار اسم مقدم الطلب من القائمة إذا كان متوفراً
 - أو
 - b. النقر على إضافة مقدم طلب لإضافة اسم مقدم الطلب باستخدام رقم البطاقة الهوية الإماراتية، ثم انقر على بحث.

سيتم عرض معلومات مقدم الطلب.

الشكل 1 - اختيار اسم مقدم الطلب

- 5- يمكنك عند الضرورة تحديث رقم هاتف مقدم الطلب وعنوان بريده الإلكتروني الذي يتلقى عليهما مقدم الطلب جميع الرسائل المتعلقة بالخدمة.

الشكل 2 - تعديل معلومات مقدم الطلب

6- انقر على التالي، ثم تظهر لك تفاصيل الخدمة، لتحديد معلومات الأنشطة المرتبطة بالترخيص المطلوبة

الشكل 3 - تحديد أنشطة الرخصة

7- أضيف الأنشطة المطلوبة.

8- يتم حساب الرسوم الإجمالية للأنشطة ثم عرضها، اعتماداً على الأنشطة التي تم اختيارها.

- ملحق شراكة – وثيقة اختيارية (ترفق ان وجدت)
مع العلم بأن بعض المرفقات قد تصبح الزامية في حال اختيار أنشطة معينة.

12- انقر على التالي لمراجعة تفاصيل الطلب

ترخيص مزاولة نشاط زراعي - إصدار

4 من 4
مراجعة

معلومات مقدم الطلب

اسم مقدم الطلب: عاصم عبدالقادي امل نصير

رقم الهاتف المحمول: 0588921190

رقم الهوية: 784-1986-9046283-7

عنوان البريد الإلكتروني: mona.wagih@proxym-group.com

معلومات الأنشطة

النشاط الرئيسي	الرسوم (بالدرهم)
مشتل زراعي	1500
الاستشارات الزراعية	500
مكافحة الآفات الزراعية	500

بيانات مزاولة المهنة المطلوبة

الاسم	نوع مزاولة المهنة	رقم الترخيص	تاريخ انتهاء الترخيص
بغلي حارث عتيق فوزي المبارك	مهندس الزراعي	AUD-AD-03-272177	2023-03-02T23:59:00
مرزقه شامس ابراهيم خلف راشد	مهندس الزراعي	SHJ-AD-03-272178	2023-03-02T23:59:00

المرفقات

TEST.pdf

TEST.pdf

المتابع الإجمالي (بالدرهم)

رسوم الخدمة (بالدرهم)

2500

أوافق على الأحكام والشروط

ادفع الآن ادفع لاحقاً السابق

الشكل 5 - مراجعة تفاصيل الطلب

- 13- ضع علامة على "أوافق على الشروط والأحكام". يمكنك الدفع مقابل الخدمة مباشرة أو في وقت لاحق
- a. لدفع رسوم الخدمة لاحقاً انقر على الدفع لاحقاً ، فيتم حفظ طلبك في لوحة التحكم الخاصة بك بانتظار الدفع من أجل التقدم.
- b. انقر على الدفع الآن ، للدفع مقابل الخدمة مباشرة. انظر [كيفية الدفع لخدمة رقمية](#)
- عندما يتم الدفع، يتم إرسال الطلب إلى موظف وزارة التغير المناخي والبيئة المختص من أجل معالجته. سيتم إعلامك باستخدام البريد الإلكتروني أو الرسالة النصية القصيرة عن حالة الطلب. وقد تكون إما:
- مقبول: الطلب منتهي، ويتم إصدار الرخصة والشهادة تبعاً
 - مرفوض: لم يتم الموافقة على الطلب ولن يتم إصدار الشهادة، وسيتم إعلامك بأسباب الرفض
 - معاد: تم إعادة الطلب، ويتم إعلامك بسبب الإعادة للتصحيح. لا تزال بحاجة إلى إعادة إرسال الطلب من أجل الحصول على القرار النهائي.
- 14- عندما يحصل طلبك على الموافقة، تتغير حالة الطلب إلى منتهي. يمكنك عندها عرض أو تحميل شهادتك.
- 15- حدد موقع الطلب المكتمل ثم اضغط على [معاينة شهادة الترخيص](#) لتنزيل شهادتك أو على [لعرض الطلب](#).

رقم الطلب #26062022-00489-AGL
 Sunday, June 26, 2022
 ترخيص مزاولة نشاط زراعي-إصدار

منتهي

تنزيل الشهادة

معاينة إيصال الدفع

عرض

عرض / إرسال الرسائل

الشكل 6 - تنزيل أو عرض الشهادة

إدارة رخصة مزاولة نشاط زراعي

حدد موقع رخصتك باستخدام مجموعة الخدمات من لوحة التحكم، ثم اختر رخصتك من قائمة الرخص.

يمكنك إضافة أو إلغاء نشاط، أو تجديد الرخصة عند انتهاء صلاحيتها، أو إلغاء الرخصة، أو الوصول إلى الخدمات المرتبطة بالرخصة.

طلب جديد
إحصائياتي
🔔
✉️

لوحة بياناتي

أرصدة المواد
والسائيس

سائيس	المواد
0	0

إظهار التفاصيل

شهادات التسجيل
والاعتماد

ساري	منتهي الصلاحية
0	1

إظهار التفاصيل

تراخيصي لممارسة
المهنة

ساري	منتهي الصلاحية
3	1

إظهار التفاصيل

تراخيصي لممارسة
الأنشطة

ساري	منتهي الصلاحية
1	0

إخفاء التفاصيل

تراخيصي لممارسة الأنشطة

عرض بيانات الطلب
معاينة شهادة الترخيص
إيصال دفع
إيصال خدمة

AGL-2022-18874
 ترخيص مزاولة نشاط زراعي

تاريخ الانتهاء: 25/06/2023
 تاريخ الإصدار: 26/06/2022
 تاريخ المزاولة: 26/06/2022

ساري

تجديد الترخيص
إلغاء ترخيص
إضافة نشاط
إلغاء نشاط

التالي

يمكنك القيام بالإجراءات التالية:

الوصف	الزر
عرض الشهادة	معاينة شهادة الترخيص
عرض بيانات طلب الخدمة	عرض بيانات الطلب
إضافة المزيد من الأنشطة إلى الرخصة السارية، انظر إضافة نشاط إلى رخصة مزاولة نشاط زراعي	إضافة نشاط
إلغاء واحد أو أكثر من أنشطة الرخصة السارية، انظر إلغاء نشاط من رخصة مزاولة نشاط متعلق بقطاع زراعي	إلغاء نشاط
تجديد رخص قريبة من الانتهاء أو منتهية، انظر تجديد رخصة مزاولة نشاط زراعي	تجديد الترخيص
إلغاء رخص سارية أو منتهية، انظر إلغاء رخصة مزاولة نشاط زراعي	إلغاء ترخيص
الوصول إلى خدمات مرتبطة بالرخصة، انظر الوصول إلى خدمات مرتبطة بتقديمها رخصة مزاولة نشاط زراعي	الخدمات ذات الصلة

الجدول 1 - إدارة إجراء رخصة

الصفحة | 5

تجديد رخصة مزاولة نشاط زراعي

وصف الخدمة

يتم من خلال هذه الخدمة، تجديد الرخصة المنتهية أو أوشك على الانتهاء، لمزاولة الأنشطة ذات الصلة برخصة مزاولة النشاط الزراعي.

عندما تكون لديك رخصة منتهية، تتلقى تنبيهاً في لوحة التحكم الخاصة بك من أجل البدء بعملية التجديد أو إلغاء الرخصة

الشروط والأحكام

- يتم تجديد الرخصة لمدة عام واحد من تاريخ التجديد
- يمكن تقديم طلب تجديد الرخصة قبل شهر واحد فقط على انتهاء صلاحيتها
- عندما تقوم بتجديد رخصتك، فإنه يمكنك إضافة أو تغيير أو إلغاء أي من أنشطة الرخصة
- إذا لم يتم دفع رسوم الرخصة عن السنوات الماضية، سيطلب منك دفع رسوم التجديد ابتداء من 2021/5/1 حسب القوانين والتشريعات الجديدة
- إذا لم يحدث تغيير على الأنشطة المختارة، أو عنوان الشركة في الرخصة الجديدة، فلن تكون هناك حاجة لمراجعة الرخصة أو الموافقة عليها، وسيتم تجديدها وإصدارها تلقائياً من قبل النظام ودون الحاجة لمراجعة موظف الوزارة، أما في بقية الحالات فيتم إرسال الرخصة إلى موظف وزارة التغير المناخي والبيئة المختص من أجل المراجعة والموافقة.

لتجديد رخصة مزاولة نشاط زراعي:

- 1- حدد موقع رخصتك منتهية الصلاحية أو الموشكة على الانتهاء من خلال اختيار مجموعة الخدمات، ثم اختيار رخصتك من قائمة الرخص.

The screenshot shows a user dashboard with a notification icon in the top right corner. The notification indicates that the user's license is about to expire. Below the notification, there are four cards representing different services: 'Arable Land and Licenses', 'Registration and Licenses', 'Professional Practice License', and 'Professional Practice License'. Each card shows the status of the service and a button to view details. Below these cards, there is a detailed view of the 'Professional Practice License' for the user 'Sari', showing the license number 'AGL-2022-18874' and the expiration date '26/06/2022'.

- 1- انقر على زر التجديد . سيتم عرض معلومات مقدم الطلب.

عن الوزارة | التشريعات | خدماتنا | المعرفة | المشاركة الرقمية | المركز الاعلامي | البيانات المفتوحة

0% progress

الصفحة الرئيسية > الخدمات > ترخيص مواولة نشاط زراعي - إصدار

ترخيص مواولة نشاط زراعي - إصدار

1 من 4

معلومات مقدم الطلب

اسم مقدم الطلب*

اختيار مقدم الطلب

تعديل إضافة مقدم طلب

التالي

ردوع

الشكل 7 - عرض معلومات مقدم الطلب

- 2- أدخل معلومات مقدم الطلب من خلال:
- اختيار اسم مقدم الطلب من القائمة إذا كان متوفراً
 - أو اضغط على إضافة مقدم طلب لإضافة اسم مقدم الطلب باستخدام رقم البطاقة الهوية الإماراتية، ثم انقر على بحث.
- 3- سيتم عرض معلومات مقدم الطلب. انقر على التالي
- 4- غير الأنشطة المختارة إن أردت، انظر/إضافة نشاط إلى رخصة، وإلغاء نشاط من.

ترخيص مواولة نشاط زراعي - إصدار

2 من 4

الأنشطة

معلومات الأنشطة

اختر من الأنشطة التالية

البحث بالنشاط الرئيسي

استيراد وتصدير البذور والتقاوي

استيراد وتصدير التفل

استيراد وتصدير العود ومنتجاته

استيراد وتصدير النباتات والأشغال

إجمالي الرسوم (بالدرهم): 2500

الأنشطة المختارة

مشغل زراعي

الاستشارات الزراعية

مكافحة الآفات الزراعية

بيانات مواولة المهن المحلولة

اختر المهندس الزراعي

البحث عن مهندس زراعي

يجب إضافة 3 مهندس زراعي كحد أدنى

التالي

السابق

حفظ المسودة

- 5- مجموع قيمة الرسوم سوف يتم احتسابه تلقائياً عند تحديث الأنشطة المختارة

- 6- تأكد من صحة تعيين المهندسين الزراعيين علماً بأن النظام سيظهر خطأ في حال كانت إحدى الرخص المستخدمة سابقاً منتهية، في هذه الحالة يجب تجديد رخصة المهندس المنتهية أو استبداله بمهندس لديه رخصة فعالة وذلك للتوافق مع شروط الخدمة
- 7- انقر على التالي
- 8- يظهر عرض المرفقات.

الشكل 20- صفحة المرفقات

- 9- حمل الوثائق التالية ليتم إرفاقها. في حالة الوثائق الإلزامية فإنك لا يمكنك التقدم في الطلب قبل إرفاقها.
- نسخة من الرخصة التجارية والرخصة الصناعية سارية الصلاحية – وثيقة الزامية يجب ارفاقها
 - ملحق شراكة – وثيقة اختيارية (ترفق ان وجدت)
- مع العلم بأن بعض المرفقات قد تصبح الزامية في حال اختيار أنشطة معينة.
- 10- انقر على التالي لعرض ومراجعة تفاصيل طلبك

ترخيص مزاولة نشاط زراعي - إصدار

4 من 4
مراجعة

معلومات مقدم الطلب

اسم مقدم الطلب: عاصم عبدالهادي امل نصير

رقم الهاتف المحمول: 0588921190

رقم الهوية: 784-1986-9046283-7

عنوان البريد الإلكتروني: mona.wagih@proxym-group.com

معلومات الأنشطة

الرسوم (بالدرهم)	النشاط الرئيسي
1500	مشتل زراعي
500	الاستشارات الزراعية
500	مكافحة الآفات الزراعية

بيانات مزاولة المهنة المطلوبة

الاسم	نوع مزاولة المهنة	رقم الترخيص	تاريخ انتهاء الترخيص
بطل حارث عتيق فوزي المبارك	مهندس الزراعي	AUD-AD-03-272177	2023-03-02T23:59:00
مزنه شامس ابراهيم خلف راشد	مهندس الزراعي	SHJ-AD-03-272178	2023-03-02T23:59:00

المرفقات

TEST.pdf

TEST.pdf

المبلغ الإجمالي (بالدرهم)

رسوم الخدمة (بالدرهم)

2500

أوافق على الأحكام والشروط

ادفع الآن ادفع لاحقاً السابق

الشكل 24 - شاشة عرض ومراجعة الطلب

- 11- ضع علامة على أنا موافق في صندوق الشروط والأحكام. يمكنك الدفع رسوم الخدمة مباشرة أو في وقت لاحق
- a. لدفع رسوم الخدمة لاحقاً انقر على الدفع لاحقاً ، فيتم حفظ طلبك في لوحة التحكم الخاصة بك بانتظار الدفع من أجل التقدم.
- b. انقر على الدفع الآن ، للدفع مقابل الخدمة مباشرة. انظر كيفية الدفع لخدمة رقمية
- 12- عندما يتم الدفع، فسيتم إرسال الطلب إلى موظف الوزارة من أجل المعالجة، وسيتم إعلامك باستخدام البريد الإلكتروني أو الرسالة النصية القصيرة عن حالة الطلب. وقد تكون إما:
- مقبول: الطلب منتهي، وتم إصدار الرخصة والشهادة المجددة تبعاً
 - مرفوض: لم يتم الموافقة على الطلب، وسيتم إعلامك بأسباب الرفض
 - معاد: تم إعادة الطلب، ويتم إعلامك بسبب الإعادة للتصحيح. لا تزال بحاجة إلى إعادة تقديم الطلب من أجل الحصول على القرار النهائي.
- 13- عندما يحصل طلبك على الموافقة، تتغير حالة الطلب إلى منتهي. يمكنك عندها عرض أو تحميل شهادتك.
- حدد موقع الطلب المكتمل ثم اضغط على لتحميل شهادتك معاينة شهادة الترخيص أو على لعرض الطلب.

عرض / إرسال الرسائل
عرض
معاينة إرسال الدفع
تنزيل الشهادة

منتهي

رقم الطلب #26062022-00489-AGL

Sunday, June 26, 2022

ترخيص مزاولة نشاط زراعي - إصدار

الشكل 8 - تحميل أو عرض الشهادة

إضافة نشاط إلى رخصة نشاط زراعي

وصف الخدمة

يمكنك إضافة نشاط إلى الرخصة طالما ان الرخصة السارية

الشروط والأحكام

يجب أن تكون الرخصة سارية

لا يمكنك إضافة نشاط إذا كانت الرخصة على وشك الانتهاء (قبل أقل من شهر من تاريخ الانتهاء). في هذه الحالة ستحتاج إلى تجديد الرخصة وإضافة/إلغاء الأنشطة المطلوبة خلال عملية التجديد.

لإضافة نشاط:

1- حدد موقع رخصتك باختيار مجموعة الخدمات ثم اختيار رخصتك من قائمة الرخص.

The screenshot shows a dashboard with a 'لوحة بياناتي' (My Dashboard) header. It contains several cards for license management: 'أرصدة العوادم والسبايس' (Waste and Spacing Credits), 'شهادات التسجيل والاعتماد' (Registration and Accreditation Certificates), 'تراخيصي لممارسة المهنة' (My Licenses for Professional Practice), and 'تراخيصي لممارسة الأنشطة' (My Licenses for Activities). Below these is a detailed view of a license 'AGL-2022-18874' for 'ترخيص مزاولة نشاط زراعي' (Agricultural Activity License), showing its status as 'ساري' (Valid) and a list of activities with their respective counts and details.

2- انقر على زر إضافة نشاط . سيتم عرض معلومات مقدم الطلب.

The screenshot shows the 'إضافة نشاط' (Add Activity) form. At the top, there's a progress indicator with four steps. The form title is 'ترخيص مزاولة نشاط زراعي - إصدار' (Agricultural Activity License - Issuance). Below the title, it says '1 من 4' (1 of 4) and 'معلومات مقدم الطلب' (Applicant Information). The form includes a field for 'اسم مقدم الطلب*' (Applicant Name*) with a question mark icon, containing the name 'عاصم عبدالقادي امل نصير'. There are buttons for 'تعديل' (Edit) and 'إضافة مقدم طلب' (Add Applicant). At the bottom, there are buttons for 'التالي' (Next) and 'ردوع' (Back).

الشكل 9 - عرض معلومات مقدم الطلب

- 3- أدخل معلومات مقدم الطلب من خلال:
- اختيار اسم مقدم الطلب من القائمة إذا كان متوفراً
 - أو
 - النقر على إضافة مقدم طلب لإضافة اسم مقدم الطلب باستخدام رقم البطاقة الهوية الإماراتية، ثم انقر على بحث.
- سيتم عرض معلومات مقدم الطلب.

- 4- انقر على التالي سيتم عرض أنشطة الرخصة

الشكل 10 - شاشة إضافة أنشطة رخصة

- مجموع قيمة الرسوم سوف يتم احتسابه تلقائياً عند تحديث الأنشطة المختارة
- تأكد من صحة تعيين المهندسين الزراعيين علماً بأن النظام سيظهر خطأ في حال كانت إحدى الرخص المستخدمة سابقاً منتهية، في هذه الحالة يجب تجديد رخصة المهندس المنتهية أو استبداله بمهندس لديه رخصة فعالة وذلك للتوافق مع شروط الخدمة
- انقر على التالي
- ارفق صورة سارية المفعول من الرخصة التجارية ثم انقر على التالي.

الشكل 28 - صفحة المرفقات


- 9- حمل الوثائق الإلزامية مع الاخذ بعين الاعتبار بأن الوثائق ممكن ان تتغير بتغير الأنشطة التي تم اختيارها
 - 10- اضغط على التالي لمراجعة طلبك.
 - 11- ضع علامة على أنا موافق في صندوق الشروط والأحكام. يمكنك الدفع مقابل الخدمة مباشرة أو في وقت لاحق
 - 12- لدفع رسوم الخدمة لاحقاً انقر على الدفع لاحقاً ، فيتم حفظ طلبك في لوحة التحكم الخاصة بك بانتظار الدفع من أجل التقدم.
 - 13- انقر على الدفع الآن ، للدفع مقابل الخدمة مباشرة. انظر [كيفية الدفع لخدمة رقمية](#)
 - 14- عندما تكتمل الدفعة بنجاح، يتم تغيير حالة الطلب إلى قيد المراجعة، ثم يتم إرسال الطلب إلى موظف وزارة التغير المناخي والبيئة المختص من أجل معالجته.
 - 15- عندما يحصل طلبك على الموافقة، تتغير حالة الطلب إلى منتهي. يمكنك بعد ذلك إما عرض أو تنزيل شهادتك المحدثة.
- حدد موقع الطلب المكتمل ثم انقر على [تنزيل الشهادة](#) من أجل تنزيل شهادتك، أو على [عرض](#) من أجل عرض الطلب.

رقم الطلب #AGL-26062022-00489


Sunday, June 26, 2022

ترخيص مزاولة نشاط زراعي-إصدار


منتهي




عرض / إرسال الرسائل



عرض



معاينة إيصال الدفع



تنزيل الشهادة

الشكل 11 - تنزيل أو عرض الشهادة

إلغاء نشاط من رخصة مزاولة نشاط زراعي

وصف الخدمة

يمكنك الغاء أي من الأنشطة المرتبطة بالرخصة السارية

الشروط والأحكام

يجب أن تكون الرخصة سارية

لا يمكنك إلغاء نشاط إذا كانت الرخصة على وشك الانتهاء (قبل أقل من شهر من تاريخ الانتهاء). في هذه الحالة ستحتاج إلى تجديد الرخصة وإضافة/إلغاء الأنشطة المطلوبة خلال عملية التجديد.

لإلغاء نشاط:

- 1- حدد موقع رخصتك باختيار مجموعة ثم اختيار رخصتك من قائمة الرخص.



The screenshot shows a dashboard with a header 'لوحة بياناتي' and a navigation bar with icons for 'طلب جديد', 'إحصائياتي', 'رسائل', and 'إشعارات'. Below the header, there are four cards representing different license categories: 'أرصفة المواد والسياسات', 'شهادات التسجيل والاعتماد', 'تراخيص لممارسة المهنة', and 'تراخيص لممارسة الأنشطة'. Each card shows the number of licenses and a 'تفاصيل' button. At the bottom, there is a section for 'تراخيص لممارسة الأنشطة' with a table showing the status of various licenses, including 'AGL-2022-18874' which is 'ساري' (Valid).

2- اضغط على إلغاء نشاط، سيتم عرض معلومات مقدم الطلب.

الشكل 12 - عرض معلومات مقدم الطلب

3- أدخل معلومات مقدم الطلب من خلال:

- اختيار اسم مقدم الطلب من القائمة إذا كان متوفراً
- النقر على إضافة مقدم طلب لإضافة اسم مقدم الطلب باستخدام رقم البطاقة الهوية الإماراتية، ثم انقر على بحث.

سيتم عرض معلومات مقدم الطلب.

4- انقر على التالي يتم عرض أنشطة الرخصة.

الشكل 13 - إلغاء نشاط

5- قم بإزالة علامة التحقق من الأنشطة المختارة التي تريد إلغاؤها ثم انقر على التالي.

6- ارفق الرخصة التجارية المحدثة والتي تظهر ان النشاط تم الغاؤه

7- راجع تفاصيل طلبك ثم اضغط على ارسال.

ترخيص مزاولة نشاط زراعي - إصدار

4 من 4
مراجعة

معلومات مقدم الطلب

اسم مقدم الطلب: عاصم عبدالقادر أمل نصير

رقم الهاتف المحمول: 0588921190

رقم الهوية: 784-1986-9046283-7

عنوان البريد الإلكتروني: mona.wagih@proxym-group.com

معلومات الأنشطة

الررسوم (بالدرهم)	النشاط الرئيسي
1500	مستل زراعي
500	الاستشارات الزراعية
500	مكافحة الآفات الزراعية

بيانات جوازات السفر الصادرة

الاسم	نوع مزاولة المهنة	رقم الترخيص	تاريخ انتهاء الترخيص
بندي حارت عتيق فوزي المبارك	مهندس الزراعي	AUD-AD-03-272177	2023-03-02T23:59:00
مزنه شامس ابراهيم خلف راشد	مهندس الزراعي	SHU-AD-03-272178	2023-03-02T23:59:00

المرقبات

الصيغ الإجمالي (بالدرهم)

رسوم الخدمة (بالدرهم)

2500

أوافق على الأحكام والشروط

التالي

الشكل 14 - مراجعة تفاصيل الطلب

8- تتلقى رسالة تأكيد بأنه قد تم تقديم طلبك، وتتغير حالة الطلب إلى قيد المراجعة.

ترخيص مزاولة نشاط زراعي - إصدار

تم تقديم الطلب بنجاح AGL-25062022-00489
6/26/22, 11:48 AM

الاتصال بالوحدة البيانات

الشكل 15 - تأكيد تقديم الطلب

9- عندما يحصل طلبك على الموافقة، تتغير حالة الطلب إلى منتهي. يمكنك عندها عرض أو تحميل شهادتك.

حدد موقع الطلب المكتمل ثم انقر على تنزيل الشهادة لتحميل شهادتك المحدثة أو على لعرض الطلب.

رقم الطلب # AGL-25062022-00486

Saturday, May 21, 2022

ترخيص مزاولة نشاط - إلغاء نشاط

منتهي

تنزيل الشهادة

عرض

عرض / إرسال الرسائل

الشكل 16 - تنزيل أو عرض الشهادة

الوصول إلى الخدمات ذات الصلة المقدمة باستخدام رخصة مزاولة نشاط زراعي عند إصدار رخصتك:

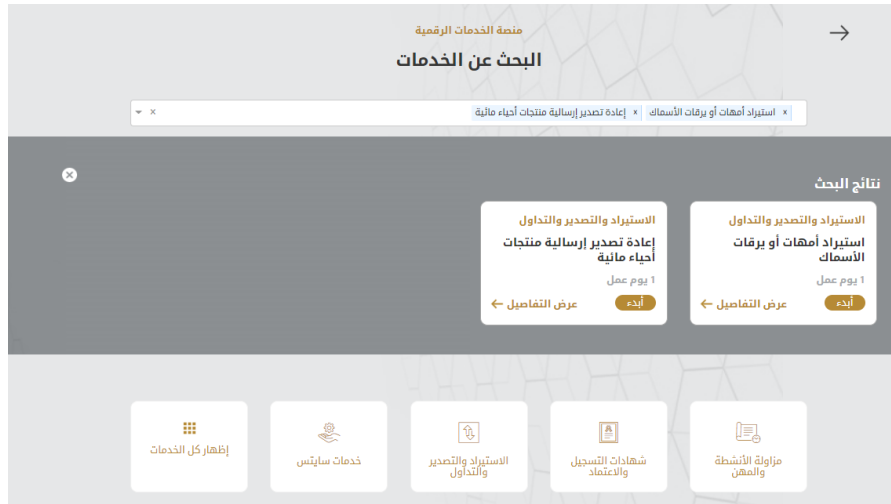
وفقاً للأنشطة المدرجة ضمن الرخصة، سيتم منحك الصلاحية لاستخدام الخدمات المحددة ذات الصلة.

لعرض الخدمات ذات الصلة بالرخصة:

1- حدد موقع رخصتك باختيار مجموعة الخدمات ثم اختيار رخصتك من قائمة الرخص.



2- انقر على الخدمات ذات الصلة . يتم عرض قائمة الخدمات ذات الصلة بالرخصة.



الشكل 17 - الخدمات ذات الصلة بالرخصة

إلغاء رخصة مزاولة نشاط زراعي

وصف الخدمة

يمكنك إلغاء رخصة مزاولة نشاط زراعي كع جميع الأنشطة المتعلقة بها

الشروط والأحكام

إذا لم يتم دفع رسوم الرخصة عن السنوات السابقة، سيطلب منك دفع رسوم بدءاً من 2021/5/1.

لإلغاء رخصة مزاولة نشاط زراعي:

1- حدد موقع رخصتك باختيار مجموعة الخدمات ذات الصلة ثم اختيار رخصتك من قائمة الرخص.



2- اضغط على إلغاء الترخيص . سيتم عرض معلومات مقدم الطلب.



الشكل 18 - عرض معلومات مقدم الطلب

3- أدخل معلومات مقدم الطلب من خلال:

a. اختيار اسم مقدم الطلب من القائمة إذا كان متوفراً
أو

b. النقر على إضافة مقدم طلب لإضافة اسم مقدم الطلب باستخدام رقم البطاقة الهوية الإماراتية، ثم انقر على بحث.

سيتم عرض معلومات مقدم الطلب.

4- اضغط على التالي، ثم تظهر لك شاشة إلغاء رخصة.



الشكل 19 - إلغاء رخصة

5- اختر سبب إلغاء الرخصة من القائمة ثم اضغط على التالي.

6- راجع تفاصيل طلبك ثم اضغط على ارسال.

7- تتلقى رسالة تأكيد بأنه قد تم تقديم طلبك، وتتغير حالة الطلب إلى قيد المراجعة.



الشكل 20 - تأكيد تقديم الطلب

8- سيتم إعلامك باستخدام البريد الإلكتروني أو الرسالة النصية القصيرة عن حالة الطلب. وقد تكون إما:

- مقبول: الطلب منتهي، وتم إلغاء الرخصة وإلغاء الشهادة تبعاً
- مرفوض: لم يتم الموافقة على الطلب، ويتم إعلامك بسبب الرفض
- معاد: تتم إعادة الطلب، ويتم إعلامك بسبب الإعادة للتصحيح. لا تزال بحاجة إلى إعادة إرسال الطلب من أجل الحصول على القرار النهائي.

عند الحصول على موافقة على طلبك، فإن حالة الطلب سيتغير إلى منتهي، وسيتم إلغاء الرخصة، وإلغاء الصلاحية على جميع الخدمات ذات الصلة.