



وزارة التغير المناخي
والبيئة
MINISTRY OF CLIMATE CHANGE
& ENVIRONMENT

الخدمات الرقمية

ترخيص مزاولة نشاط زراعي

جديد \ تجديد

دليل المستخدم

فهرس المحتويات

3	مقدمة
3	النظرة العامة
4	البداء
4	تسجيل الدخول إلى موقع وزارة التغير المناخي والبيئة
6	عرض / تحديث ملف تعريف العميل
8	تشغيل خدمات "Go Digital"
10	تغيير لغة الواجهة
10	لوحة تحكم المستخدم
13	استخدام خدمات "Go Digital"
13	نظرة عامة على الخدمات الرقمية
13	بدء طلب جديد
14	كيفية الدفع مقابل خدمة رقمية
18	استرجاع طلب الخدمة
1	ترخيص مزاولة نشاط زراعي
1	إصدار ترخيص مزاولة نشاط زراعي
7	إدارة رخصة مزاولة نشاط زراعي
9	تجديد رخصة مزاولة نشاط زراعي
14	إضافة نشاط إلى رخصة نشاط زراعي
18	إلغاء نشاط من رخصة مزاولة نشاط زراعي
23	الوصول إلى الخدمات ذات الصلة المقدمة باستخدام رخصة مزاولة نشاط زراعي عند إصدار رخصتك
23	وفقاً للأنشطة المدرجة ضمن الرخصة، سيتم منحك الصلاحية لاستخدام الخدمات المحددة ذات الصلة
25	إلغاء رخصة مزاولة نشاط زراعي
25	وصف الخدمة

مقدمة

تم تطوير هذا الدليل لمساعدة المتعاملين والمؤسسات على استخدام خدمات وزارة التغير المناخي والبيئة الرقمية. وهو يتضمن نظرة عامة حول كيفية استخدام البوابة، ثم إرشادات مفصلة خطوة بخطوة حول كيفية استخدام كل خدمة: وصف موجز عن الخدمة، وما تحتاج إلى معرفته أو القيام به قبل استخدام الخدمة، وكيفية إدخال المعلومات المطلوبة وكيفية تحميل المستندات وما هو متوقع عند إتمام الخدمة.



النظرة العامة

منصة الخدمات الرقمية (للاستخدام الإلكتروني) هي واجهة خدمة متكاملة داخليًا مع بوابة الوزارة وخارجيًا مع الجهات الحكومية الأخرى المعنية. وهي تغطي 115 خدمة تقدمها وزارة التغير المناخي والبيئة لعملائها.

كما يتميز أيضًا بالتواصل المسبق، مثل التنبيهات والإشعارات التي تتوقع تلقائيًا خطوات أو الخدمات التي يحتاجها المتعاملون دون تلقي تعبتهم لطلبات مسيقة. علاوة على ذلك، سيتضمن قاعدة بيانات شاملة للعملاء وتاريخ الخدمة لتسهيل تطبيق الخدمة وتقديمها.

المنصة سهلة الاستخدام للغاية ويمكن الوصول إليها باللغتين العربية والإنجليزية. وهي مصممة لتحسين تجربة العملاء وتعزيز سعادتهم.

البدء

تسجيل الدخول إلى موقع وزارة التغير المناخي والبيئة:

تحتاج أولاً إلى تسجيل الدخول إلى موقع وزارة التغير المناخي والبيئة.

1- افتح المتصفح ثم انتقل إلى موقع الوزارة/ <https://www.moccae.gov.ae/>

2- اضغط على أيقونة تسجيل الدخول



الشكل 1 - الصفحة الرئيسية لموقع الوزارة

3- أدخل بيانات اعتماد حساب الشركة سارية المفعول، ثم انقر فوق تسجيل الدخول



الإمارات العربية المتحدة
وزارة التغير التكنولوجي
والجساسة




🏠 ⚙️ ♿️ 👤 ☎️ 💬

عربي

A- A+ 🔄

تسجيل الدخول

* اسم المستخدم

🔊
testqc

نسيت اسم المستخدم؟

* كلمة المرور

🔊

نسيت كلمة المرور؟

تذكرني

تسجيل الدخول
تفريغ الحقول

تسجيل الدخول بالهوية الرقمية

هوية رقمية واحدة موثوقة للجميع المواطنين والمقيمين والزوار

اتصل بنا

دردشة 🗨️
800 30 50

الشكل 2 - صفحة تسجيل الدخول

4- سيتم تسجيل دخولك بنجاح وتوجيهك إلى صفحة استطلاع الرأي بوابة الوزارة



الإمارات العربية المتحدة
وزارة التخيير والتسويق
والجسنة










عربي

A- A+

خدماتي رقمي


عزيزي المتعامل،

يمكنك التعديل على بيانات حسابك التالية من خلال النقر على
(تعديل البيانات) أو زيارة الرابط التالي: اضغط هنا

← المنطقة الجغرافية	← الملاك
← مركز خدمة المتعاملين	← البريد الإلكتروني
← المدينة	← رقم الهاتف
← العنوان	← الهاتف المتحرك
← اللغة المفضلة	← فاكس
← طرق التنبيهات	← ص.ب.
← المفضلة	

إغلاق

دردشة 

الشكل 3 - صفحة استطلاع الوزارة

عرض / تحديث ملف تعريف العميل



- 1- اضغط على اسم زر الخيارات يمين بأعلى الصفحة
- 2- اضغط على تعديل بيانات الملف الشخصي



الشكل 4 - تحديث ملف تعريف الشركة

الإمارات العربية المتحدة
وزارة التغيير التأسيسي
والهيكلة

عربي

خدماتي رقمية

تعديل البيانات

الحقول المشار إليها بعلامة (*) إلزامية

نوع التسجيل

شركة

رقم المتعامل

CP-201310-15930

بيانات الحساب الإلكتروني

البريد الإلكتروني

e@e.com

تأكيد البريد الإلكتروني

e@e.com

تفعيل خاصية التحقق المزدوج

تفاصيل الشركة

نوع الشركة *

شركة موردة للوزارة

دردشة

الشكل 5 - تعديل بيانات الحساب الشخصي

4- يمكنك تعديل التفاصيل التالية:

- بيانات الحساب الإلكتروني
- تفاصيل الشركة
- بيانات موقع الشركة الجغرافي للشركة
- بيانات الاتصال بما في ذلك رقم الاتصال الأساسي والبريد الإلكتروني وتفاصيل العنوان

تشغيل خدمات "Go Digital"

يمكن الوصول إلى منصة الخدمات الرقمية داخليًا من الصفحة الرئيسية لوزارة التغيير المناخي والبيئة من خلال النقر على أيقونة Go Digital الموجودة على يسار الصفحة الرئيسية

الإمارات العربية المتحدة
وزارة البريد والتلغراف
والبريد الإلكتروني

عربي

خدماتي رقمية

روابط هامة

تقديم طلب

المعاملات المالية

رد الإيراد الإلكتروني

البريد الوارد

رصيد سايتس

البحث في الخدمات و البريد الوارد

حجز موعد جديد

عرض المواعيد

دليل استخدام الخدمات الرقمية

العقود

عرض العقود

دردشة

الشكل 6 - أيقونة "Go Digital"

سيتم بعد ذلك عرض لوحة تحكم المستخدم



أهلا بك العربية تست

لوحة بياناتي

🔔 0 📧 1

📊 إحصائياتي

⊕ طلب جديد

⊕

تراخيصي لممارسة الأنشطة

💬 دردشة

الشكل 7- لوحة التحكم الخاصة

تغيير لغة الواجهة

"Go Digital" هي منصة ثنائية اللغة. يمكن عرضها باللغتين العربية والإنجليزية

للتبديل إلى لغة الواجهة الأخرى، انقر فوق رمز اللغة في الزاوية اليمنى العليا من الشاشة الرئيسية



لوحة تحكم المستخدم

تعرض لوحة تحكم المستخدم "Go Digital" المعلومات المتعلقة بطلبات العمل وتراخيصه، وتسمح للمستخدم بإنشاء طلب جديد واتخاذ الإجراءات.

تعرض لوحة التحكم الأزرار التالية:

إخطار العميل بأي رسائل تتعلق بطلبه لاتخاذ الإجراءات المناسبة	
إخطار العميل بأي إشعارات تتعلق بالطلبات والشهادات الحالية لاتخاذ الإجراءات المناسبة	
لعرض إحصائيات حول طلبات العميل	
لبداء طلب جديد	

الجدول 1 - أزرار لوحة التحكم

تعرض لوحة التحكم أيضًا المعلومات المتعلقة بتراخيص المتعامل وشهادات التسجيل والاعتماد وأرصدة المواد والسايتس في أربع فئات (انظر الشكل أدناه). انقر فوق سهم التوسيع في كل بطاقة خدمة لعرض مزيد من التفاصيل حول فئة الخدمة المحددة.

+ طلب جديد

تراخيص لممارسة الأنشطة

ساري

2

منتهي الصلاحية

2

إظهار التفاصيل

تراخيص لممارسة المهنة

ساري

4

منتهي الصلاحية

7

إظهار التفاصيل

شهادات التسجيل والاعتماد

درشة

الشكل 8 - فئات الخدمات الرقمية للوحة التحكم

يسرد القسم الأخير من لوحة التحكم جميع طلبات المتعامل بالإضافة إلى حالتهم الحالية

طلباتي





عرض 3 من 10 طلب

بيانات الطلب	الحالة
--------------	--------

رقم الطلب #APH-07012023-2219964

Saturday, January 7, 2023

اعتماد مسلخ خارج الدولة-إصدار

متوقف على مراجعة خدمة المتعاملين



عرض / إرسال الرسا



عرض

رقم الطلب #APH-07012023-2219961

Saturday, January 7, 2023

دردشة



اعتماد أعلاف وأغذية حيوانية للاستيراد-إصدار

استخدام خدمات "Go Digital"

نظرة عامة على الخدمات الرقمية

توفر بوابة "Go Digital" خدمات رقمية للعملاء لإتمام معاملاتهم المطلوبة مع الوزارة.

يتم تصنيف الخدمات الرقمية المقدمة إلى فئات رئيسية، وتتضمن كل فئة عددًا من الخدمات.

بدء طلب جديد

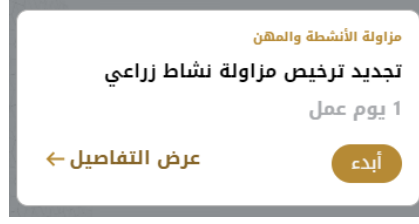
1- لطلب خدمة رقمية جديدة، اضغط على **طلب جديد** زر طلب جديد، على لوحة القيادة. وسيتم عرض الشاشة التالية:



الشكل 10 - طلب خدمة جديد

2- اختر الخدمة المطلوبة عن طريق أحد الاختيارات الآتية:

- تحديد الخدمة المطلوبة من القائمة المنسدلة لعرض بطاقة الخدمة المطلوبة، أو
 - تحديد فئة الخدمة، ثم فئة الخدمة الفرعية لعرض كافة الخدمات المتاحة للفئة المختارة.
- تعرض كل بطاقة خدمة الفئة المندرجة تحتها واسم الخدمة، بالإضافة إلى الوقت اللازم لإكمال الطلب.



الشكل 11 - بطاقة الخدمة

3- انقر فوق **أبدء** ابدأ، لبدء طلب الخدمة المحددة

يمكنك النقر فوق **حفظ المسودة** حفظ كمسودة في أي خطوة لحفظ جميع معلومات الطلب، مع قابلية عرض البيانات التي أدخلتها لعرضها أو تحريرها لاحقاً.

ستوجهك الأقسام التالية في استخدام الخدمات الرقمية المتاحة. سيصف كل قسم الخدمة، وسرد شروط وأحكام الخدمة، وسيقوم بإرشادك لإنشاء طلب الخدمة وما يمكن توقعه عند اكتمال الخدمة.

كيفية الدفع مقابل خدمة رقمية

بمجرد إكمال تعبئة نموذج طلب الخدمة، في صفحة مراجعة الطلب وبعد تأكيد "أوافق على الشروط والأحكام"، انقر على "ادفع الرسوم". سيتم توجيهك بعد ذلك إلى بوابة الدفع.

1- حدد طريقة الدفع (بطاقة - حوالة بنكية) ثم أضغط احسب السعر



الشكل 12 - بوابة الدفع

2- سيتم احتساب تفاصيل الرسوم وعرضها. انقر تأكيد عملية الدفع

رسوم دفع بالبطاقة القيمة : 2.04 درهم اماراتي مبلغ الضريبة (درهم اماراتي) : 0.1 درهم اماراتي
المجموع مع ضريبة القيمة المضافة : 2.14 درهم اماراتي
المجموع : 2.14 درهم اماراتي

مجموع الضريبة 0.10 درهم	المبلغ الإجمالي 302.14 درهم
----------------------------	--------------------------------

تأكيد عملية الدفع

تغيير آلية الدفع

إلغاء العملية

مشغل بواسطة: ATB

الشكل 13 - تفاصيل رسوم الخدمة

3. أدخل بيانات بطاقتك الائتمانية ثم اضغط على ادفع الآن

وزارة التغير المناخي والبيئة
المبلغ الإجمالي: 302.14 درهم
الوقت المتبقي للجلسة: 00:08:02

اسم صاحب البطاقة

اسم صاحب البطاقة

رقم البطاقة

XXXX XXXX XXXX XXXX

الشهر

الشهر

السنة

السنة

CVV

اوافق على الشروط والأحكام

إدفع الان

تغيير آلية الدفع

إلغاء العملية

مشغل بواسطة: ATB

4. بمجرد إتمام الدفع ونجاحه، ستتلقي رسالة تأكيد، وستحول حالة طلب الخدمة إلى قيد المراجعة

تم الدفع بنجاح

حالة الدفع	:	مدفوع
التاريخ والوقت	:	PM 12:52:54 20/05/2022
الرقم المرجعي للدفع	:	35a767e6-cb0b-44b2-a5d7-8d611e8e15f9
رقم إيصال الدفع	:	00637886478172767647
اجمالي المبلغ المدفوع	:	513.06 درهم
رسوم الدرهم الإلكتروني	:	13.06 درهم
طريقة الدفع	:	بطاقة غير الدرهم الإلكتروني

اسم الخدمة	رمز الخدمة	المبلغ المدفوع	الكمية
سيكون اسم الخدمة التي اكتمل دفعها ظاهراً هنا	الرمز المالي للخدمة	المبلغ الكلي المدفوع	1

استمرار

الشكل 15 - تأكيد الدفع

استرجاع طلب الخدمة

يمكنك استرجاع بيانات طلب تم إنشاؤه مسبقًا لمراجعة معلومات الطلب فقط أو لاتخاذ مزيد من الإجراءات.

1- من لوحة التحكم أدخل بيانات البحث برقم الطلب. يمكنك أيضًا تحديد حالة الطلب للحد من نتائج البحث.

أو يمكنك تحديد موقع الطلب مباشرة في قائمة الطلبات.

طلباتي

▼
الكل

▼
5

بحث 🔍

عرض 3 من 1390 طلب

بيانات الطلب	الحالة
<p>رقم الطلب #APH-07012023-2219961</p> <p>Saturday, January 7, 2023</p> <p>اسم الخدمة المسبق التقديم عليها</p> <p>متوقف على الدفع</p> <div style="display: flex; justify-content: space-around; margin-top: 10px;"> <div style="text-align: center;">  عرض / إرسال الرسائل </div> <div style="text-align: center;">  عرض </div> <div style="text-align: center;">  إلغاء </div> <div style="text-align: center;">  أدفع الآن </div> </div>	<p>رقم الطلب #APH-07012023-2219956</p> <p>Saturday, January 7, 2023</p>

دردشة
🗨️

2- يمكنك اتخاذ أي من الإجراءات التالية بشأن الطلب المحدد:

الزر	وصف
 إلغاء الطلب إلغاء	لإلغاء وحذف الطلب سواء تم حفظه كمسودة أو دفع معلق
 ادفع الآن أدفع الآن	للدفع مقابل طلب تم إنشاؤه مسبقًا ولكنك اخترت دفع الرسوم في وقت لاحق باستخدام خيار الدفع لاحقًا
 عرض عرض	لعرض تفاصيل الطلب
 عرض / إرسال الرسائل عرض / إرسال الرسائل	للتواصل مباشرة مع موظف وزارة التغير المناخي والبيئة عن طريق إرسال واستقبال الرسائل المتعلقة بطلبك
 معاينة إيصال الدفع معاينة إيصال الدفع	لعرض إيصال دفع الطلب إذا كان قد تم دفعه بالفعل

الجدول 2 - إجراءات طلب الخدمة

ترخيص مزاولة نشاط زراعي

إصدار ترخيص مزاولة نشاط زراعي

وصف الخدمة

من خلال هذه الخدمة يتم إنشاء رخصة لمزاولة نشاط زراعي.

وقت الخدمة

لمعالجة موافقة الطلب، يستغرق الأمر حوالي 1260 دقيقة من تاريخ التقديم، لإعطائك القرار النهائي.

الشروط والأحكام

- إذا تلقيت رسالة بأن طلبك بحاجة إلى تحديث أو إجراء من طرفك، ولم تقم بالاستجابة خلال 30 يوماً فإنك ستتلقى رسالة تنبيه إلكترونية بالبريد الإلكتروني ورسالة نصية قصيرة بأنه سيتم إلغاء الطلب.
- عندما تتم الموافقة على طلبك، ويتم إصدار رخصتك، فإن الرخصة ستكون صالحة لمدة عام واحد من تاريخ الإصدار

تقديم طلب رخصة مزاولة نشاط زراعي:

- 1- من لوحة التحكم انقر على طلب جديد انظر .*Error! Reference source not found.*
- 2- اختر اسم الرخصة من القائمة المنسدلة، أو قم بدلاً من ذلك بالنقر على النشاط ومجموعة الرخص الاحترافية، واختر تبويب الأنشطة الزراعية، ثم اختر بطاقة الخدمة.
- 3- انقر على البدء سيتم عرض معلومات مقدم الطلب.
- 4- أضف معلومات مقدم الطلب من خلال:
 - a. اختيار اسم مقدم الطلب من القائمة إذا كان متوفراً
 - أو
 - a. انقر فوق إضافة مقدم الطلب لإضافة اسم مقدم الطلب باستخدام رقم هوية الإماراتية، ثم انقر فوق بحث.

الشكل 19 - حدد اسم مقدم الطلب

- 1- إذا لزم الأمر، يمكنك تحديث رقم الهاتف المحمول لمقدم الطلب ومعرف البريد الإلكتروني حيث سيتلقى مقدم الطلب جميع الرسائل المتعلقة بالمعاملة.

الاسم *

Agent

رقم الهاتف المتحرك *

0501737404

مثال: 00971123456789

البريد الإلكتروني

e@e.com

اللغة المفضلة *

عربي

إنكليزي

أوردو

الغرض من الطلب *

▼

التالي

معلومات مقدم الطلب

إسم مقدم الطلب *

Agent

إلغاء التعديل

بطاقة الهوية

جواز السفر

رقم بطاقة الهوية *

784-1900-5458754-2

صيغة رقم الهوية: XXXX-XXXXXXX-X-784

تحقق من الهوية

الاسم *

Agent

رقم الهاتف المتحرك *

0501737404

مثال: 00971123456789

الشكل 20 - صفحة معلومات مقدم الطلب

- 2- انقر فوق "التالي" وابدأ بإكمال بيانات الخدمة.
- 5- انقر على التالي، ثم تظهر لك تفاصيل الخدمة، لتحديد معلومات الأنشطة المرتبطة بالرخصة المطلوبة



ترخيص مزاولة نشاط زراعي - إصدار

2 من 4

الانشطة

معلومات الأنشطة

اختر من الأنشطة التالية ?

البحث بالنشاط الرئيسي

مكافحة الآفات الزراعية	<input type="checkbox"/>
استيراد وتصدير النحل	<input type="checkbox"/>
استيراد وتصدير النباتات والأشجار	<input type="checkbox"/>
تجارة مبيدات	<input type="checkbox"/>

الشكل 1- تحديد أنشطة الرخصة

- 6- أضيف الأنشطة المطلوبة.
- 7- يتم حساب الرسوم الإجمالية للأنشطة ثم عرضها، اعتماداً على الأنشطة التي تم اختيارها.

اجمالي الرسوم (بالدرهم):

3000

الأنشطة المختارة ?

<input checked="" type="checkbox"/>	مشتل زراعي
<input checked="" type="checkbox"/>	الاستشارات الزراعية
<input checked="" type="checkbox"/>	استيراد وتصدير البذور والتقاوي
<input checked="" type="checkbox"/>	استيراد وتصدير العود

بيانات مزاوله المهن المطلوبة

اختر المهندس الزراعي

البحث عن مهندس زراعي

يجب إضافة "2" مهندس زراعي كحد أدنى

التالي

السابق
حفظ المسودة

- 8- قم بإضافة المهندسين الزراعيين المطلوبين للتقديم على الأنشطة التي تم اختيارها، مع الأخذ بعين الاعتبار بأنه في حال انتهاء رخصة المهندس الزراعي المرتبط بالشركة الخاصة بكم فإنه لن يتم عرضه في القائمة.
- يجب ان يكون للمهندس رخصة فعالة/مجددة للتمكن من اضافتهم الى نشاط الرخصة الزراعية.
- 9- انقر على التالي، ثم يظهر عرض المرفقات.

ترخيص مزاولة نشاط زراعي - إصدار

3 من 4

المرفقات

المرفقات المشار إليها بعلامة (*) إلزامية ،
حجم الملف المرفق يجب الا يزيد عن 3 ميغا بايت
وأنواع الامتداد المسموح بها
(pdf,gif,jpg,jpeg,png,bmp,doc,docx,xls,xlsx)

صورة من الرخصة التجارية أو الصناعية
سارية المفعول *



اسحب الملف لنقله داخل الحقل / المربع

تحميل ملف

ملحق الشركاء



اسحب الملف لنقله داخل الحقل / المربع

تحميل ملف

الشكل 2 - صفحة المرفقات

- 10- حمل الوثائق التالية ليتم إرفاقها. في حالة الوثائق الالزامية فإنك لا يمكنك التقديم في الطلب قبل إرفاقها.
- نسخة من الرخصة التجارية والرخصة الصناعية سارية الصلاحية – وثيقة الزامية يجب ارفاقها
 - ملحق شراكة – وثيقة اختيارية (ترفق ان وجدت)
- مع العلم بأن بعض المرفقات قد تصبح الزامية في حال اختيار أنشطة معينة.

11- انقر على التالي لمراجعة تفاصيل الطلب

الررسوم (بالدرهم)
ئيسي

مدير العود ومنتجاته 500

المرفقات



error.png



error.png

المبلغ الإجمالي (بالدرهم)

رسوم الخدمة (بالدرهم)

500

* **أوافق على الأحكام والشروط**

ادفع الآن

ادفع لاحقاً

السابق

الشكل 3 - مراجعة تفاصيل الطلب

- 12- ضع علامة على "أوافق على الشروط والأحكام". يمكنك الدفع مقابل الخدمة مباشرة أو في وقت لاحق
- a. لدفع رسوم الخدمة لاحقاً انقر على الدفع لاحقاً ادفع لاحقاً ، فيتم حفظ طلبك في لوحة التحكم الخاصة بك بانتظار الدفع من أجل التقدم.

- b. انقر على الدفع الآن [ادفع الآن](#) ، للدفع مقابل الخدمة مباشرة. انظر [كيفية الدفع لخدمة رقمية](#)
- عندما يتم الدفع، يتم إرسال الطلب إلى موظف وزارة التغير المناخي والبيئة المختص من أجل معالجته. سيتم إعلامك باستخدام البريد الإلكتروني أو الرسالة النصية القصيرة عن حالة الطلب. وقد تكون إما:
- مقبول: الطلب منتهي، ويتم إصدار الرخصة والشهادة تبعاً
 - مرفوض: لم يتم الموافقة على الطلب ولن يتم إصدار الشهادة، وسيتم إعلامك بأسباب الرفض
 - معاد: تتم إعادة الطلب، ويتم إعلامك بسبب الإعادة للتصحيح. لا تزال بحاجة إلى إعادة إرسال الطلب من أجل الحصول على القرار النهائي.
- 13- عندما يحصل طلبك على الموافقة، تتغير حالة الطلب إلى منتهي. يمكنك عندها عرض أو تحميل شهادتك.
- 14- حدد موقع الطلب المكتمل ثم اضغط على [معاينة شهادة الترخيص](#) لتنزيل شهادتك أو على [عرض الطلب](#).



الشكل 4 - تنزيل أو عرض الشهادة

إدارة رخصة مزاولة نشاط زراعي

حدد موقع رخصتك باستخدام مجموعة الخدمات من لوحة التحكم، ثم اختر رخصتك من قائمة الرخص. يمكنك إضافة أو إلغاء نشاط، أو تجديد الرخصة عند انتهاء صلاحيتها، أو إلغاء الرخصة، أو الوصول إلى الخدمات المرتبطة بالرخصة.

تراخيص لممارسة الأنشطة

ACL-2022-19110

ترخيص مزاولة نشاط زراعي

تاريخ المزاولة: **04/07/2022** ساري

تاريخ الإصدار: **06/02/2023** تاريخ الانتهاء: **29/01/2024**

معاينه شهادة الترخيص

إلغاء الترخيص

إلغاء نشاط

إضافة نشاط

عرض بيانات الطلب

الخدمات ذات الصلة

تجديد الترخيص

تقارير التفتيش

464654

ترخيص منشأة بيطرية

يمكنك القيام بالإجراءات التالية:

الوصف	الزر
عرض الشهادة	معاينه شهادة الترخيص
عرض بيانات طلب الخدمة	عرض بيانات الطلب
إضافة المزيد من الأنشطة إلى الرخصة السارية، انظر إضافة نشاط إلى رخصة مزاولة نشاط زراعي	إضافة نشاط
إلغاء واحد أو أكثر من أنشطة الرخصة السارية، انظر إلغاء نشاط من رخصة مزاولة نشاط متعلق بقطاع زراعي	إلغاء نشاط
تجديد رخص قريبة من الانتهاء أو منتهية، انظر تجديد رخصة مزاولة نشاط زراعي	تجديد الترخيص
إلغاء رخص سارية أو منتهية، انظر إلغاء رخصة مزاولة نشاط زراعي	إلغاء ترخيص
الوصول إلى خدمات مرتبطة بالرخصة، انظر الوصول إلى خدمات مرتبطة بتقديمها رخصة مزاولة نشاط زراعي	الخدمات ذات الصلة

الجدول 1 - إدارة إجراء رخصة

تجديد رخصة مزاولة نشاط زراعي

وصف الخدمة

يتم من خلال هذه الخدمة، تجديد الرخصة المنتهية أو أوشك على الانتهاء، لمزاولة الأنشطة ذات الصلة برخصة مزاولة النشاط الزراعي.



عندما تكون لديك رخصة منتهية، تتلقى تنبيهاً في لوحة التحكم الخاصة بك من أجل البدء بعملية التجديد أو إلغاء الرخصة

الشروط والأحكام

- يتم تجديد الرخصة لمدة عام واحد من تاريخ التجديد
- يمكن تقديم طلب تجديد الرخصة قبل شهر واحد فقط على انتهاء صلاحيتها
- عندما تقوم بتجديد رخصتك، فإنه يمكنك إضافة أو تغيير أو إلغاء أي من أنشطة الرخصة
- إذا لم يتم دفع رسوم الرخصة عن السنوات الماضية، سيطلب منك دفع رسوم التجديد ابتداءً من 2021/5/1 حسب القوانين والتشريعات الجديدة
- إذا لم يحدث تغيير على الأنشطة المختارة، أو عنوان الشركة في الرخصة الجديدة، فلن تكون هناك حاجة لمراجعة الرخصة أو الموافقة عليها، وسيتم تجديدها وإصدارها تلقائياً من قبل النظام ودون الحاجة لمراجعة موظف الوزارة، أما في بقية الحالات فيتم إرسال الرخصة إلى موظف وزارة التغير المناخي والبيئة المختص من أجل المراجعة والموافقة.

لتجديد رخصة مزاولة نشاط زراعي:

- 1- حدد موقع رخصتك منتهية الصلاحية أو الموشكة على الانتهاء من خلال اختيار مجموعة الخدمات، ثم اختيار رخصتك من قائمة الرخص.

تراخيصي لممارسة الأنشطة

ACL-2022-19110

ترخيص مزاولة نشاط زراعي

تاريخ المزاولة: **04/07/2022** **ساري**

تاريخ الإصدار: **06/02/2023** تاريخ الانتهاء: **29/01/2024**

معانيته شهادة الترخيص

إلغاء الترخيص

إلغاء نشاط

إضافة نشاط

عرض بيانات الطلب

الخدمات ذات الصلة

تجديد الترخيص

تقارير التفتيش

464654

ترخيص منشأة بيطرية

1- انقر على زر التجديد . سيتم عرض معلومات مقدم الطلب.

ترخيص مزاولة نشاط زراعي - إصدار

1 من 4

معلومات مقدم الطلب

اسم مقدم الطلب* ?

اختر مقدم الطلب

إضافة مقدم طلب

تعديل

التالي

رجوع

الشكل 5- عرض معلومات مقدم الطلب

- 2- أدخل معلومات مقدم الطلب من خلال:
 - a. اختيار اسم مقدم الطلب من القائمة إذا كان متوفراً
 - أو
 - b. اضغط على إضافة مقدم طلب لإضافة اسم مقدم الطلب باستخدام رقم البطاقة الهوية الإماراتية، ثم انقر على بحث.
- 3- سيتم عرض معلومات مقدم الطلب. انقر على التالي
- 4- غير الأنشطة المختارة إن أردت، انظر إضافة نشاط إلى رخصة، وإلغاء نشاط من .

اجمالي الرسوم (بالدرهم):

3000

الأنشطة المختارة ?

مشتل زراعي	✓
الاستشارات الزراعية	✓
استيراد وتصدير البذور والتقاوي	✓
استيراد وتصدير العود	✓

بيانات مزاولة المهن المطلوبة

اختر المهندس الزراعي

البحث عن مهندس زراعي

يجب إضافة "2" مهندس زراعي كحد أدنى

التالي

السابق

حفظ المسودة

- 5- مجموع قيمة الرسوم سوف يتم احتسابه تلقائياً عند تحديث الأنشطة المختارة
- 6- تأكد من صحة تعيين المهندسين الزراعيين علماً بأن النظام سيظهر خطأ في حال كانت إحدى الرخص المستخدمة سابقاً منتهية، في هذه الحالة يجب تجديد رخصة المهندس المنتهية او استبداله بمهندس لديه رخصة فعالة وذلك للتوافق مع شروط الخدمة

- 7- انقر على التالي
8- يظهر عرض المرفقات.

ترخيص مزاولة نشاط زراعي - إصدار

3 من 4

المرفقات

المرفقات المشار إليها بعلامة (*) إلزامية ،
حجم الملف المرفق يجب الا يزيد عن 3 ميغا بايت
وأنواع الامتداد المسموح بها
(pdf,gif,jpg,jpeg,png,bmp,doc,docx,xls,xlsx)

**صورة من الرخصة التجارية أو الصناعية
سارية المفعول ***



اسحب الملف لنقله داخل الحقل / المربع

تحميل ملف

ملحق الشركاء



اسحب الملف لنقله داخل الحقل / المربع

تحميل ملف

الشكل 20- صفحة المرفقات

- 9- حمل الوثائق التالية ليتم إرفاقها. في حالة الوثائق الالزامية فإنك لا يمكنك التقدم في الطلب قبل إرفاقها.
- نسخة من الرخصة التجارية والرخصة الصناعية سارية الصلاحية – وثيقة الزامية يجب ارفاقها
 - ملحق شراكة – وثيقة اختيارية (ترفق ان وجدت)
- مع العلم بأن بعض المرفقات قد تصبح الزامية في حال اختيار أنشطة معينة.
- 10- انقر على التالي لعرض ومراجعة تفاصيل طلبك

الررسوم (بالدرهم)
ئيسي

مدير العود ومنتجاته 500

المرفقات



error.png



error.png

المبلغ الإجمالي (بالدرهم)

رسوم الخدمة (بالدرهم)

500

* **أوافق على الأحكام والشروط**

ادفع الآن

ادفع لاحقاً

السابق

الشكل 24 - شاشة عرض ومراجعة الطلب

11- ضع علامة على أنا موافق في صندوق الشروط والأحكام، يمكنك الدفع رسوم الخدمة مباشرة أو في وقت لاحق

a. لدفع رسوم الخدمة لاحقاً انقر على الدفع لاحقاً ، فيتم حفظ طلبك في لوحة التحكم الخاصة بك بانتظار الدفع من أجل التقدم.

b. انقر على الدفع الآن ، للدفع مقابل الخدمة مباشرة. انظر [كيفية الدفع لخدمة رقمية](#)

12- عندما يتم الدفع، فسيتم إرسال الطلب إلى موظف الوزارة من أجل المعالجة، وسيتم إعلامك باستخدام البريد الإلكتروني أو الرسالة النصية القصيرة عن حالة الطلب. وقد تكون إما:

- مقبول: الطلب منتهي، وتم إصدار الرخصة والشهادة المجددة تبعاً
- مرفوض: لم يتم الموافقة على الطلب، وسيتم إعلامك بأسباب الرفض
- معاد: تم إعادة الطلب، ويتم إعلامك بسبب الإعادة للتصحيح. لا تزال بحاجة إلى إعادة تقديم الطلب من أجل الحصول على القرار النهائي.

13- عندما يحصل طلبك على الموافقة، تتغير حالة الطلب إلى منتهي. يمكنك عندها عرض أو تحميل شهادتك.

حدد موقع الطلب المكتمل ثم اضغط على لتنزيل شهادتك [معاينة شهادة الترخيص](#) أو على [لعرض الطلب](#).



الشكل 6- تحميل أو عرض الشهادة

إضافة نشاط إلى رخصة نشاط زراعي

وصف الخدمة

يمكنك إضافة نشاط إلى الرخصة طالما ان الرخصة السارية

الشروط والأحكام

يجب أن تكون الرخصة سارية

لا يمكنك إضافة نشاط إذا كانت الرخصة على وشك الانتهاء (قبل أقل من شهر من تاريخ الانتهاء). في هذه الحالة ستحتاج إلى تجديد الرخصة وإضافة/إلغاء الأنشطة المطلوبة خلال عملية التجديد.

لإضافة نشاط:

1- حدد موقع رخصتك باختيار مجموعة الخدمات ثم اختيار رخصتك من قائمة الرخص.

تراخيصي لممارسة الأنشطة

ACL-2022-19110

ترخيص مزاولة نشاط زراعي

تاريخ المزاولة: **04/07/2022** ساري

تاريخ الانتهاء: **29/01/2024** تاريخ الإصدار: **06/02/2023**

معاينة شهادة الترخيص

إلغاء الترخيص

إلغاء نشاط

إضافة نشاط

عرض بيانات الطلب

الخدمات ذات الصلة

تجديد الترخيص

تقارير التفتيش

464654

ترخيص منشأة بيطرية

2- انقر على زر إضافة نشاط . سيتم عرض معلومات مقدم الطلب.

ترخيص مزاولة نشاط زراعي - إصدار

1 من 4

معلومات مقدم الطلب

اسم مقدم الطلب* ?

إضافة مقدم طلب

تعديل

التالي

رجوع

الشكل 7 - عرض معلومات مقدم الطلب

- 3- أدخل معلومات مقدم الطلب من خلال:
- اختيار اسم مقدم الطلب من القائمة إذا كان متوفراً
 - أو انقر على إضافة مقدم طلب لإضافة اسم مقدم الطلب باستخدام رقم البطاقة الهوية الإماراتية، ثم انقر على بحث.
- سيتم عرض معلومات مقدم الطلب.
- 4- انقر على التالي سيتم عرض أنشطة الرخصة

اجمالي الرسوم (بالدرهم):

3000

الأنشطة المختارة ?

مشتل زراعي <input checked="" type="checkbox"/>
الاستشارات الزراعية <input checked="" type="checkbox"/>
استيراد وتصدير البذور والتقاوي <input checked="" type="checkbox"/>
استيراد وتصدير العود <input checked="" type="checkbox"/>

بيانات موازنة المهنة المطلوبة

اختر المهندس الزراعي

البحث عن مهندس زراعي

يجب إضافة "2" مهندس زراعي كحد أدنى

التالي

السابق حفظ المسودة

الشكل 8 - شاشة إضافة أنشطة رخصة

- مجموع قيمة الرسوم سوف يتم احتسابه تلقائياً عند تحديث الأنشطة المختارة
- تأكد من صحة تعيين المهندسين الزراعيين علماً بأن النظام سيظهر خطأ في حال كانت إحدى الرخص المستخدمة سابقاً منتهية، في هذه الحالة يجب تجديد رخصة المهندس المنتهية أو استبداله بمهندس لديه رخصة فعالة وذلك للتوافق مع شروط الخدمة
- انقر على التالي
- ارفق صورة سارية المفعول من الرخصة التجارية ثم انقر على التالي.

ترخيص مزاولة نشاط زراعي - إصدار

3 من 4

المرفقات

المرفقات المشار إليها بعلامة (*) إلزامية ،
حجم الملف المرفق يجب الا يزيد عن 3 ميغا بايت
وأنواع الامتداد المسموح بها
(pdf,gif,jpg,jpeg,png,bmp,doc,docx,xls,xlsx)

**صورة من الرخصة التجارية أو الصناعية
سارية المفعول ***



اسحب الملف لنقله داخل الحقل / المربع

تحميل ملف

ملحق الشركاء


اسحب الملف لنقله داخل الحقل / المربع

تحميل ملف

الشكل 28 - صفحة المرفقات

- 9- حمل الوثائق الإلزامية مع الاخذ بعين الاعتبار بأن الوثائق ممكن ان تتغير بتغير الأنشطة التي تم اختيارها
- 10- اضغط على التالي لمراجعة طلبك.
- 11- ضع علامة على أنا موافق في صندوق الشروط والأحكام. يمكنك الدفع مقابل الخدمة مباشرة أو في وقت لاحق
- 12- لدفع رسوم الخدمة لاحقاً انقر على الدفع لاحقاً ، فيتم حفظ طلبك في لوحة التحكم الخاصة بك بانتظار الدفع من أجل التقدم.
- 13- انقر على الدفع الآن ، للدفع مقابل الخدمة مباشرة. انظر [كيفية الدفع لخدمة رقمية](#)
- 14- عندما تكتمل الدفعة بنجاح، يتم تغيير حالة الطلب إلى قيد المراجعة، ثم يتم إرسال الطلب إلى موظف وزارة التغير المناخي والبيئة المختص من أجل معالجته.
- 15- عندما يحصل طلبك على الموافقة، تتغير حالة الطلب إلى منتهي. يمكنك بعد ذلك إما عرض أو تنزيل شهادتك المحدثة.

حدد موقع الطلب المكتمل ثم انقر على [تنزيل الشهادة](#) من أجل تنزيل شهادتك، أو على [📄](#) من أجل عرض الطلب.



الشكل 9- تنزيل أو عرض الشهادة

إلغاء نشاط من رخصة مزاولة نشاط زراعي

وصف الخدمة

يمكنك إلغاء أي من الأنشطة المرتبطة بالرخصة السارية

الشروط والأحكام

يجب أن تكون الرخصة سارية

لا يمكنك إلغاء نشاط إذا كانت الرخصة على وشك الانتهاء (قبل أقل من شهر من تاريخ الانتهاء). في هذه الحالة ستحتاج إلى تجديد الرخصة وإضافة/إلغاء الأنشطة المطلوبة خلال عملية التجديد.

لإلغاء نشاط:

1- حدد موقع رخصتك باختيار مجموعة ثم اختيار رخصتك من قائمة الرخص.

تراخيصي لممارسة الأنشطة

ACL-2022-19110

ترخيص مزاولة نشاط زراعي

تاريخ المزاولة
04/07/2022

تاريخ الإصدار
06/02/2023

تاريخ الانتهاء
29/01/2024

ساري

معاينه شهادة الترخيص

الغاء الترخيص

الغاء نشاط

إضافة نشاط

عرض بيانات الطلب

الخدمات ذات الصلة

تجديد الترخيص

تقارير التفتيش

464654

ترخيص منشأة بيطرية

2- اضغط على إلغاء نشاط، سيتم عرض معلومات مقدم الطلب.

ترخيص مزاولة نشاط زراعي - إصدار

1 من 4

معلومات مقدم الطلب

اسم مقدم الطلب* ?

الشكل 10 - عرض معلومات مقدم الطلب

3- أدخل معلومات مقدم الطلب من خلال:

a. اختيار اسم مقدم الطلب من القائمة إذا كان متوفراً

أو

b. النقر على إضافة مقدم طلب لإضافة اسم مقدم الطلب باستخدام رقم البطاقة الهوية الإماراتية، ثم انقر على بحث.

سيتم عرض معلومات مقدم الطلب.

4- انقر على التالي يتم عرض أنشطة الرخصة.

اجمالي الرسوم (بالدرهم):

3000

الأنشطة المختارة ?

مشتل زراعي <input checked="" type="checkbox"/>
الاستشارات الزراعية <input checked="" type="checkbox"/>
استيراد وتصدير البذور والتقاوي <input checked="" type="checkbox"/>
استيراد وتصدير العود <input checked="" type="checkbox"/>

بيانات مزاوله المهن المطلوبة

اختر المهندس الزراعي

البحث عن مهندس زراعي

يجب إضافة "2" مهندس زراعي كحد أدنى

التالي

السابق
حفظ المسودة

الشكل 11 - الغاء نشاط

5- قم بإزالة علامة التحقق من الأنشطة المختارة التي تريد إغائها ثم انقر على التالي.

6- ارفق الرخصة التجارية المحدثة والتي تظهر ان النشاط تم الغاؤه

ترخيص مزاولة نشاط زراعي - إصدار

3 من 4

المرفقات

المرفقات المشار إليها بعلامة (*) إلزامية ،
حجم الملف المرفق يجب الا يزيد عن 3 ميغا بايت
وأنواع الامتداد المسموح بها
(pdf,gif,jpg,jpeg,png,bmp,doc,docx,xls,xlsx)

صورة من الرخصة التجارية أو الصناعية
سارية المفعول *



اسحب الملف لنقله داخل الحقل / المربع

تحميل ملف

ملحق الشركاء



اسحب الملف لنقله داخل الحقل / المربع

تحميل ملف

7- راجع تفاصيل طلبك ثم اضغط على ارسال.

أيسي الرسوم (بالدرهم)

بدير العود ومنتجاته 500

المرفقات


error.png


error.png

المبلغ الإجمالي (بالدرهم)

رسوم الخدمة (بالدرهم)

500

* **أوافق على الأحكام والشروط**

ادفع الآن **ادفع لاحقاً**

السابق

الشكل 12 - مراجعة تفاصيل الطلب

- 8- تتلقى رسالة تأكيد بأنه قد تم تقديم طلبك، وتتغير حالة الطلب إلى قيد المراجعة.
- 9- عندما يحصل طلبك على الموافقة، تتغير حالة الطلب إلى منتهي. يمكنك عندها عرض أو تحميل شهادتك.

حدد موقع الطلب المكتمل ثم انقر على  لتحميل شهادتك المحدثة أو على  لعرض الطلب.



الشكل 13 - تنزيل أو عرض الشهادة

الوصول إلى الخدمات ذات الصلة المقدمة باستخدام رخصة مزاولة نشاط زراعي عند إصدار رخصتك: وفقاً للأنشطة المدرجة ضمن الرخصة، سيتم منحك الصلاحية لاستخدام الخدمات المحددة ذات الصلة.

لعرض الخدمات ذات الصلة بالرخصة:

1- حدد موقع رخصتك باختيار مجموعة الخدمات ثم اختيار رخصتك من قائمة الرخص.

تراخيصي لممارسة الأنشطة

ACL-2022-19110

ترخيص مزاولة نشاط زراعي

تاريخ المزاولة
04/07/2022

تاريخ الإصدار
06/02/2023

تاريخ الانتهاء
29/01/2024

ساري

معاينة شهادة الترخيص

إلغاء الترخيص

إلغاء نشاط

إضافة نشاط

عرض بيانات الطلب

الخدمات ذات الصلة

تجديد الترخيص

تقارير التفتيش

464654

ترخيص منشأة بيطرية

2- انقر على الخدمات ذات الصلة الخدمات ذات الصلة . يتم عرض قائمة الخدمات ذات الصلة بالرخصة.

نتائج البحث

✕

الاستيراد والتصدير والتداول

استيراد حيوانات وطيور حية

1 يوم عمل

عرض التفاصيل ←

أبدء

خدمات سايتس

استيراد نوع مدرج على ملاحق اتفاقية سايتس

2 يومين عمل

عرض التفاصيل ←

أبدء

الاستيراد والتصدير والتداول

الشكل 14 - الخدمات ذات الصلة بالرخصة

إلغاء رخصة مزاولة نشاط زراعي

وصف الخدمة

يمكنك إلغاء رخصة مزاولة نشاط زراعي كع جميع الأنشطة المتعلقة بها

الشروط والأحكام

إذا لم يتم دفع رسوم الرخصة عن السنوات السابقة، سيطلب منك دفع رسوم بدءاً من 2021/5/1.

لإلغاء رخصة مزاولة نشاط زراعي:

1- حدد موقع رخصتك باختيار مجموعة الخدمات ذات الصلة ثم اختيار رخصتك من قائمة الرخص.

تراخيص لممارسة الأنشطة

ACL-2022-19110

ترخيص مزاولة نشاط زراعي

تاريخ المزاولة: **04/07/2022** ساري

تاريخ الإصدار: **06/02/2023** تاريخ الانتهاء: **29/01/2024**


معاينة شهادة
الترخيص


إلغاء الترخيص


إلغاء نشاط


إضافة نشاط


عرض بيانات الطلب


الخدمات ذات الصلة



تجديد الترخيص




تقارير التفتيش

464654

ترخيص منشأة بيطرية

2- اضغط على إلغاء الترخيص  . سيتم عرض معلومات مقدم الطلب.



ترخيص مزاولة نشاط زراعي - إصدار

1 من 4

معلومات مقدم الطلب

اسم مقدم الطلب* ?

اختر مقدم الطلب

إضافة مقدم طلب

تعديل

التالي

رجوع

الشكل 15 - عرض معلومات مقدم الطلب

- 3- أدخل معلومات مقدم الطلب من خلال:
- اختيار اسم مقدم الطلب من القائمة إذا كان متوفراً
 - أو
 - النقر على إضافة مقدم طلب لإضافة اسم مقدم الطلب باستخدام رقم البطاقة الهوية الإماراتية، ثم انقر على بحث.
- سيتم عرض معلومات مقدم الطلب.
- 4- اضغط على التالي، ثم تظهر لك شاشة إلغاء رخصة.

اجمالي الرسوم (بالدرهم):

3000

الأنشطة المختارة ?

مشتل زراعي <input checked="" type="checkbox"/>
الاستشارات الزراعية <input checked="" type="checkbox"/>
استيراد وتصدير البذور والتقاوي <input checked="" type="checkbox"/>
استيراد وتصدير العود <input checked="" type="checkbox"/>

بيانات مزاوله المهن المطلوبة

اختر المهندس الزراعي

البحث عن مهندس زراعي

يجب إضافة "2" مهندس زراعي كحد أدنى

التالي

السابق حفظ المسودة

الشكل 16 - إلغاء رخصة

- 5- اختر سبب إلغاء الرخصة من القائمة ثم اضغط على التالي.
- 6- راجع تفاصيل طلبك ثم اضغط على ارسال.
- 7- تتلقى رسالة تأكيد بأنه قد تم تقديم طلبك، وتتغير حالة الطلب إلى قيد المراجعة.
- 8- سيتم إعلامك باستخدام البريد الإلكتروني أو الرسالة النصية القصيرة عن حالة الطلب. وقد تكون إما:
 - مقبول: الطلب منتهي، وتم إلغاء الرخصة والغاء الشهادة تبعا

- مرفوض: لم يتم الموافقة على الطلب، ويتم إعلامك بسبب الرفض
 - معاد: تتم إعادة الطلب، ويتم إعلامك بسبب الإعادة للتصحيح. لا تزال بحاجة إلى إعادة ارسال الطلب من أجل الحصول على القرار النهائي.
- عند الحصول على موافقة على طلبك، فإن حالة الطلب سيتغير إلى منتهي، وسيتم إلغاء الرخصة، وإلغاء الصلاحية على جميع الخدمات ذات الصلة.